

MERIDA

2012

www.rowerymerida.pl

MARATHON

MERIDA MAZOVIA

MTB MARATHON

MazoviaMTB.pl

MERIDA

dystanse dla każdego

- Hobby: 5-10 km
- Fit: 15-30 km
- Mega: 35-65 km
- Giga: 75-120 km

- start sektorowy (bezpiecznie i bez tłoku)
- prezenty za starty
- mini wyścigi dla dzieci
- atrakcyjne pakiety startowe
- wspaniała atmosfera

01.04 Otwock

15.04 Piaseczno

22.04 Chorzele

06.05 Olsztyn

13.05 Legionowo

27.05 Toruń

17.06 Lublin

01.07 Koźienice

29.07 Supraśl

11.08 Ełk

12.08 Orzysz

26.08 Skarżysko

09.09 Ciechanów

23.09 Rawa Maz

07.10 Nowy Dwór



MULTIVAN MERIDA BIKING TEAM

TESTOWANE PRZEZ PROFESJONALNYCH KOLARZY

ZAWODOWI KOLARZE Z MULTIVAN MERIDA BIKING TEAM PRZEKAZUJĄ NIEZWYKLE CENNE INFORMACJE ZWROTNE PODCZAS OPRAWOWYWANIA NOWYCH MODELI ROWERÓW MERIDA.

Gunn-Rita Dahle Flesjå, Hannes Genze, José Antonio Hermida, Rudi van Houts, Jochen Kess, Andreas Kugler i Ralph Naef – żaden inny elitarny profesjonalny zespół MTB nie wraça z torów wyścigowych świata z większymi sukcesami i doświadczeniem niż MULTIVAN MERIDA BIKING TEAM. Olimpijskie złoto i srebro, triumfy w mistrzostwach Europy i mistrzostwach krajowych, zwycięstwo w klasyfikacji Pucharu Świata... Ten zespół osiągnął już wszystko, na co zawodowi kolarze na całym świecie ciężko pracują w trakcie każdego sezonu. Ale dla MERIDY ci najwyższej klasy sportowcy oznaczają dużo więcej niż stałą gwarancję ciągłych sukcesów: oni są najlepszym i najbardziej godnym zaufania źródłem cennych informacji zwrotnych w odniesieniu do opracowywania nowych rowerów.

Gdy tylko inżynierowie ds. badań i rozwoju niemieckiego centrum MERIDY zakończą pierwszy etap prac, powstaje aluminiowy prototyp nowego modelu roweru. Ten wstępny model jest wyposażony w elementy z bieżącego sezonu i wciąż bardzo odbiega od późniejszej wersji seryjnej. W tym momencie waga

i wygląd jeszcze nie mają znaczenia – te aspekty zostaną omówione później. Zamiast tego zawodowi kolarze z MULTIVAN MERIDA BIKING TEAM oraz Juergen Falke – główny projektant MERIDY – koncentrują się na pierwszym praktycznym teście geometrii i kinematyki ramy. W ten sposób czujne mierniki Ralpha Naefa i jego kolegów wykrywają najdrobniejsze możliwości zmian, które natychmiast są szczegółowo rejestrowane. Następnie w centrali badań i rozwoju MERIDY w Niemczech zebrane informacje zostają starannie przetworzone przed kolejnym wejściem na tor testowy.

Model wstępny poddawany jest próbom, dopóki nie otrzyma najwyższych ocen od wszystkich testerów. W kolejnym etapie inżynierowie ustępują miejsca naszym projektantom. Zgodnie ze ściśle określonymi specyfikacjami w zakresie docelowej wagi, sztywności referencyjnej czy szczególnych wymogów produkcyjnych, surowy aluminiowy prototyp zmienia się w idealnie wystylizowany rower – z niecierpliwością oczekujący na produkcję w tajwańskiej centrali MERIDY.



SPIS TREŚCI

TECHNOLOGIA

NINETY-NINE	6
BIG.NINE	7
ONE-TWENTY	8
REACTO	9
TECHNOLOGIA – OPIS PIKTOGRAMÓW	10

MTB SUSPENSION

PRZEGLĄD KATEGORII	12
ONE-FORTY	14
ONE-FORTY XT-D	15
ONE-FORTY 900-D	15
ONE-TWENTY	16
ONE-TWENTY CARBON 2000-D	16
ONE-TWENTY CARBON XT-D	17
ONE-TWENTY 3000-D	17
ONE-TWENTY 1200-D	18
ONE-TWENTY XT-D	18
ONE-TWENTY 900-D	19
ONE-TWENTY 500-D	19
NINETY-NINE	20
NINETY-NINE CF 3000-D	20
NINETY-NINE 2000-D	21
NINETY-NINE XT-D	21
NINETY-SIX	22
NINETY-SIX CF 1200-D	23
NINETY-SIX CF XT-D	23

HARDTAIL

PRZEGLĄD KATEGORII	24
PORÓWNANIE GEOMETRII 29 CALI / 26 CAL	26
MTB 29"	27
BIG.NINE CARBON TEAM-D	28
BIG.NINE CARBON 3000-D	28
BIG.NINE CARBON 1200-D	29
BIG.NINE LITE 3000-D	29
BIG.NINE LITE 1200-D	30
BIG.NINE TFS XT-D	30
BIG.NINE TFS 900-D	31
BIG.NINE TFS 500-D	31
BIG.NINE TFS 300-D	32
BIG.NINE TFS 100-D	32
MTB CARBON	33
0.NINE SUPERLITE TEAM D-39	33

0.NINE PRO 3000-D	34
0.NINE PRO 1200-D	34
0.NINE PRO XT-D	35
0.NINE PRO 1000-D	35
MTB MATTS	36
MATTS LITE 1200-D	37
MATTS LITE XT-D	37
MATTS TFS 900-D	38
MATTS TFS 500-D	39
MATTS TFS 300-D	39
MATTS TFS 100-D	40
MATTS TFS 100-V	40
MTB TRAIL	41
MATTS TRAIL 900-D	41
MATTS TRAIL 500-D	42
MATTS TRAIL 300-D	42
ACTIVE MATTS	43
MATTS 40-D	44
MATTS 40-V	44
MATTS 20-MD	45
MATTS 20-MD N2	45
MATTS 20-V	46
MATTS 20-V N2	46
MATTS 10-V	47
MATTS 5-V N2	47
PORÓWNANIE GEOMETRII JULIET / MATTS TFS XC	48
MTB LADY	49
JULIET XT-D	49
JULIET 1000-D	50
JULIET 900-D	50
JULIET 500-D	51
JULIET 300-D	51
JULIET 100-D	52
JULIET 100-V	52
JULIET 40-D	53
JULIET 40-V	53
JULIET 20-MD	54
JULIET 20-MD N2	54
JULIET 20-V	55
JULIET 20-V N2	55
JULIET 10-V	56
JULIET 5-V N2	56
ROAD	
ROAD CARBON	57
REACTO TEAM-20	57
REACTO 907-COM	58
REACTO 904-COM	58
SCULTURA EVO DA COM	59

SCULTURA EVO 905-COM	60
SCULTURA EVO 904-COM	60
ROAD RACE	61
RACE LITE 905-COM	61
RACE LITE 904-COM	62
RACE LITE 903-COM	62
RACE LITE 901-COM	63
RACE 880-16	63
PORÓWNANIE GEOMETRII RIDE /RACE	64
ROAD RIDE	65
RIDE 88-16	65
ROAD LADY	66
SCULTURA EVO JULIET 904-COM	66
RIDE LITE JULIET 94-COM	67
RIDE LITE JULIET 91-COM	67

FITNESS

SPEEDER	68
SPEEDER T5 CARBON	69
SPEEDER T5	69
SPEEDER T3-D	70
SPEEDER T3	70
SPEEDER T2	71
SPEEDER T1	71

CROSS

CROSSWAY	72
CROSSWAY 3000-D	72
CROSSWAY XT-D	73
CROSSWAY 900-D	73
CROSSWAY 500-D	74
CROSSWAY 300-D/300-D LADY	74
CROSSWAY 100-D/100-D LADY	75
CROSSWAY 100-V/100-V LADY	75
CROSSWAY 40-D/40-D LADY	76
CROSSWAY 40-V/40-V LADY	76
CROSSWAY 20-MD/20-MD LADY	77
CROSSWAY 20-MD N2/20-MD LADY N2	77
CROSSWAY 20-V/20-V LADY	78
CROSSWAY 20-V N2/20-V LADY N2	78
CROSSWAY 10-V/10-V LADY	79
CROSSWAY 5-V N2/5-V LADY N2	79

TREKKING

FREEWAY	80
FREEWAY 9800	80
FREEWAY 9500/9500 LADY	81
FREEWAY 9300/9300 LADY	81
FREEWAY 9200/9200 LADY	82
FREEWAY 9100/9100 LADY	82

CITY

CITY	83
CITY 8300	84
CITY 8100	84
CITY 6300	85
CITY 6100	85

JUNIOR/ KIDS

JUNIOR	86
DAKAR CHAMPION-V	87
NINETY-SIX JUNIOR 624-SUS	87
DAKAR 624-V	88
KIDS	89
DAKAR 620	89
F/S TEAM	89
RAPTOR	90
LEMUROOO	91
RHINO	92
DAISY	93
DAKAR 616	94
DAKAR 612	94

DRAKAR

ATB DRAKAR	96
SPEED 20-MD/20-MD LADY	96
SPEED 20-V/20-V LADY	96
SPEED 10-V/10-V LADY	97
SPEED 5-V/5-V LADY	97
CROSS DRAKAR	98
CROSS 20-MD/20-MD LADY	98
CROSS 20-V/20-V LADY	98
CROSS 10-V/10-V LADY	99
CROSS 5-V/5-V LADY	99

AKCESORIA, STROJE, CZĘŚCI

RĘKAWICZKI	101
KASKI	108
STROJE KOLARSKIE	110
TORBY I PLECAKI	112
KLUCZE	117
POMPKI	118
KŁOCKI HAMULCOWE	120
OKŁADZINY	122
LAMPKI	124
KOSZYKI	126
BIDONY	127
ZAPIĘCIA ROWEROWE	128
OWIJKI KIEROWNICY	128

NINETY-NINE

EWOLUCJA ROWERU Z PEŁNYM ZAWIESZENIEM XC

Od wprowadzenia na rynek w sezonie 2008 naszego profesjonalnego modelu wyścigowego NINETY-SIX o pełnym zawieszeniu, zdobył on dosłownie masę laurów. Już jego prototyp wyniósł profesjonalnego kolarza MULTIVAN MERIDA, Ralpha Naefa, na pozycję wice-mistrza świata w 2007 r. A do sezonu 2011 nasz MULTIVAN MERIDA BIKING TEAM zawsze uzyskiwał najwyższe miejsca na rowerze NINETY-SIX. Dlatego też jego następca, NINETY-NINE, musiał przyjąć to imponujące dziedzictwo i sprostać jeszcze większym wymaganiom.

NINETY-NINE to ewolucyjna wersja 100-milimetrowego roweru wyścigowego o pełnym zawieszeniu. Naszemu zespołowi ds. badań i rozwoju przyświecał cel zachowania wszystkich doskonałych genów niezwykłego dotychczas roweru NINETY-SIX z optymalizacją w kierunku wyścigów i przekazania ich nowemu rowerowi, odpowiadającemu obecnym trendom w wyścigach Pucharu Świata XC.

Główny trójkąt ramy, siodełko i amortyzatory, tylny trójkąt ramy i przegub wahaczy (rocker link) stanowią zupełnie nowe, inteligentne połączenie pomiędzy włóknami węglowymi HM (High Modulus), UHM (Ultra-High Modulus) i IM (Intermediate Modulus). Wzmacniająca technologia „Podwójnej Komory” w rurze górnej i dolnej, dodatkowo poprawia sztywność na „zginanie i skręcanie”. Wraz z 165-milimetrową kolumną zawieszenia, krótszą w porównaniu z poprzednią wersją, rama NINETY-NINE* jest niezwykle lekka – 1,85 kg (w tym amortyzator) – pomimo suportu BB 30 oraz zastosowania super sztywnego oraz super czulego wahacza osadzonego na uszczelnionych łożyskach kulkowych. Rura sterowa (od 1 1/8" do 1,5"), hamulec mocowany bezpośrednio do ramy zgodne są z najwyższymi standardami. Ponadto, NINETY-NINE oferuje 100-milimetrowy zakres pracy zawieszenia. Wraz z kinematyką zorientowaną na wyścigi i zawieszeniem blokowanym bezpośrednio z kokpitu.

Ten projekt to po prostu nasz kolejny atak na pierwsze miejsca wyścigów Pucharu Świata!

* Przy rozmiarze ramy 18"



Zawieszenie bez kompromisu – zaadaptowane do korb dwu tarczowych.

BIG.NINE

GENIUSZ MYŚLI INŻYNIERYJNEJ

Rowery MTB na 29-calowych kołach („twenty-ninery”) zyskały opinię niezawodnych jednoślądów. Z serią BIG.NINE – a zwłaszcza w przypadku wyścigowej rakiety BIG.NINE Carbon – MERIDA stworzyła niesamowitą dwudziestkę-dziewiątkę. Czasopismo MountainBIKE nazwało ją „Ulubienicą testera” (MountainBIKE 5/11), rower MERIDY został też określony jako „ulubiony rower naszych testerów” przez czasopismo Bike (Bike 1/11).

BIG.NINE Carbon to przede wszystkim niska waga ramy – poniżej 1100 g, pomimo linek poprowadzonych wewnątrz ramy; sztywny suport BB30 i rozszerzana rura sterowa (Tapered Steerer) o wymiarach od 1/8” do 1,5”. Tak dobre parametry roweru możliwe są tylko dzięki najnowocześniejszym technologiom węglowym (np. „Nano Matrix Carbon”), które pozwalają na uzyskanie ultralekkiej i ultrasztywnej ramy typu Monocoque. Elementy konstrukcyjne narażone na najwyższe obciążenia (takie jak łączenia pomiędzy rurą z mufą suportu) są połączone za pomocą rękawów wewnętrznych, a na odcinkach mniej narażonych na obciążenia zastosowano technologię Tube-to-Tube. Całość jest dodatkowo wzmocniona technologią „Podwójnej Komory” w rurze górnej i dolnej.

Większe koła w „dwudziestce-dziewiątkę” powodują jednak zmiany w geometrii, które wymagają wszechstronnych umiejętności inżynierskich. Na przykład MERIDA rozwiązuje typowe problemy z wysokim przodem za pomocą niezwykle krótkiej rury sterowej – dzięki czemu osiąga się maksymalny nacisk na przednie koło. Jednocześnie, rura sterowa BIG.NINE „X-Taper” przebiega nawet parametry sztywności O.NINE, rekompensując tym samym dłuższą dźwignię widelca o mniejszej wytrzymałości na skręcanie, a także większe (i przez to bardziej miękkie) koła. Jako prawdziwe osiągnięcie sztuki inżynierskiej, BIG.NINE został uzupełniony asymetrycznymi rurami widelca tylnego, giętą rurą podsiódłową z bezpośrednio mocowaną przednią przerzutką, uchwytyami łączącymi mocującymi hamulce post-mount i 142-milimetrową osią.



Flex Stay górnych rur ramy tylnego trójkąta oraz sztyca 27,2 mm zapewnia niesamowitą komfort.

ONE-TWENTY

UNIWERSALNY ROWER O SPORTOWYM CHARAKTERZE

W sezonie 2011 rodzina rowerów ONE-TWENTY powiększyła się o nowego członka: model ONE-TWENTY Carbon. Nasi inżynierowie uzupełnili jego „beztroski” charakter dodatkowymi ambicjami wyścigowymi i wysłali go na tory wyścigów długodystansowych. Już aluminiowa wersja ONE-TWENTY uzyskiwała miejsce w „blokach startowych maratonu” (Bike 1/10). Natomiast lekki i sztywny model karbonowy opisywano nawet jako „wyścigową maszynę uzależnioną od prędkości” (MountainBIKE 3/11). Nasz ONE-TWENTY Carbon uzyskał najwyższe rezultaty we wszystkich kategoriach testowych.

W Sezonie 2012 wersja aluminiowa przeszła do kolejnego etapu ewolucji: hydroformowana „jednoelementowa” rura górna jest znacznie opuszczona, co daje większy przekrój i dużo swobody podczas aktywnej jazdy. Innym efektem technologii produkcji HFS jest nowa rura podsiodłowa z bezpośrednio zintegrowanymi adapterami dla nowo zaprojektowanego przegubu wahacza łączącego tylny trójkąt ramy. Ten element aluminiowy został „odchudzony” o 40% – i waży jeszcze mniej niż jego karbonowy odpowiednik z poprzedniego roku. Ogólnie rzecz biorąc, udało się zmniejszyć wagę ramy ONE-TWENTY do 2500 g*. Wraz z rurą sterową (od 1 1/8" do 1,5") i suportem odpornym na skręcanie, całkowita waga pozwala na uzyskanie wyjątkowego współczynnika STW (sztywność do wagi) dla roweru All Mountain.

Poprawiona została też kinematyka ONE-TWENTY. Rama może być wykorzystywana bardziej efektywnie, dzięki dostępnemu zakresowi pracy – 120 mm. Nowy, bardziej płaski kąt rury sterowej, wynoszący tylko 68,5°, po raz kolejny podkreśla i wzmacnia przydatność ONE-TWENTY do codziennych zastosowań. Ogólna geometria naszego ONE-TWENTY sprawia, że pozostaje on niezmiernie szybkim i zwinnym modelem. W 2012 r. po raz kolejny jest to model MERIDY z najszerszym zakresem zastosowań.



Zawieszenie 120 mm jest „mocniejsze” – inteligentnie zaprojektowana kinematyka zawieszania.

* Przy rozmiarze ramy 18" (bez dampera)

REACTO

WYŚCIGÓWKA AERO O WYJĄTKOWEJ SZTYWNOŚCI I WYGODZIE

Najnowocześniejsze maszyny aero przełamują wizualną monotonię konwencjonalnych kształtów ramy, bez utraty zalet właściwych dla pierwszorzędnych rowerów szosowych. Nasz rower MERIDA REACTO, od początku na pozycji lidera, to jedna z najbardziej uniwersalnych wyścigówek aero na świecie. A od 2012 r. staje się jeszcze wygodniejsza.

Po wprowadzeniu REACTO na Eurobike na początku 2011 r., pierwszy test porównawczy wspominał o „wyłącznie pozytywnych reakcjach rynku” (Tour Magazine 2/11). Pomimo projektu aero, REACTO osiągnął początkowo wartości sztywności dotychczas osiągnięte tylko przez najlepsze, tradycyjne maszyny wyścigowe. Drugie wiodące czasopismo rowerowe, RoadBike, również potwierdziło, że REACTO umożliwia „precyzyjną jazdę w każdej sytuacji” (RoadBike 3/11). „Mocny” suport BB30 ze sztywnością 125 N/mm i sztywnością steru 84 Nmm przy rozszerzanej rurze sterowej (RoadBike 3/11), spowodował, że nasz REACTO od samego początku udowodnił, że jego rama „Structure Element Carbon”, zbudowana z włókien węglowych HM, nie pozostawia żadnych wątpliwości. Technologia „Double Chamber” w dolnej rurze wzmacnia sztywność zginania konstrukcji karbonowej raz jeszcze poprzez poprzeczne zintegrowane żebrowanie – aktywnie wspomagane przez w pełni karbonowy widelec z rozszerzonym stemem. Ten rower został zaprojektowany dla perfekcyjnego napędu i maksymalnej kontroli.

REACTO zachwyca perfekcyjną integracją elektronicznych systemów zmiany biegów Di2 oraz radykalnym podejściem do zapewnienia komfortu wyścigówkom aero. Technologia „S-Flex Comfort” to całkowicie nowa sztyca, która dostosowuje się do konstrukcji ramy w stylu aero, a jednocześnie jest w pełni regulowana. Nasza nowa sztyca „S-Flex” działa niezależnie od wysokości wyciągniętej sztycy. W ten sposób w każdej pozycji siodelko zapewnia komfort, który może zmienić nasz model REACTO w prawdopodobnie najpełniejszą maszynę wyścigową aero sezonu 2012.



Nowa sztyca S-Flex (window) znowu podnosi komfort REACTO.

TECHNOLOGIE FIRMY MERIDA

JAKOŚĆ, KTÓRĄ WIDAĆ



Structure Elements

Rama karbonowa wykonana jest z kompaktowych segmentów. Elementy sklejane są ze sobą – w zależności od rodzaju obciążenia – za pomocą wewnętrznych złączek lub metodą tube-to-tube (rura do rury).



System antyfałdowy (Anti Wrinkle) – specjalne wkładki modelowe wpływają przy produkcji ramy Monocoque na znaczną poprawę jakości powierzchni wewnętrznej ramy. Mniejsza ilość fałd oznacza większą sztywność i optymalną trwałość.



Double Chamber Technology

Wewnętrzne żebrowanie dzieli mocno obciążone rury z włókien węglowych na dwie osobne komory; poprawia to wytrzymałość na zginanie i uderzenia.



Nano Matrix Carbon

Nanocząstki wzmacniają oparte na żywicy epoksydowej wiązanie, co daje nawet o 40% wyższą odporność na uderzenia.



Flex-Stay

Specjalne ukształtowanie rur widelca tylnego lepiej tłumi wibracje i poprawia komfort jazdy.



Carbon Fork

Przedni widelec wykonany z kompozytu węglowego; w niektórych modelach wykonany w 100% z kompozytu węglowego.



TF5 Techno Forming System

Produkcja giętych rur ze stopu RaceLite 6061 za pomocą metod mechanicznych.



HFS Hydro Forming System

Produkcja trójwymiarowo giętych rur ze stopu Prolite 66 za pomocą delikatnego formowania hydraulicznego.



Prolite 66 Triple Butted Aluminium Najwyższej jakości stop Meridy wykonany z odpornego aluminium 6066 o potrójnie cieniowanych ścianach.



Racelite 6061 Aluminium

Dolna rura modelu MATTS w typowym dla Meridy kształcie.



MATTS Taper Top-Tube

Górna rura w modelach MATTS ma przekrój stożkowy i zwięża się ku tyłowi.



Shotgun 6061

Merida - typowa rura dolna z profilem bliźniaczym w dolnej części rury podwyższa sztywność zginania i skręcania.



Egg-Shape Headtube

Owalna główka z na wpół zintegrowanymi łożyskami i większymi wymiarami pośrodku rury dają optymalną sztywność główki.

CONE



HEAD

Cone-Head Headtube

Główka w kształcie stożka zwężającego się u góry. Półzintegrowane łożysko na dole i zewnętrzna miska steru.



X-Taper Headtube

Extra cieniowana rura sterowa z powiększoną średnicą dolnej miski do 1,5" dla zwiększenia precyzji kontroli jazdy.



Smooth-Welding

Wyglądanie spawów za pomocą odpowiednich technik spawania – ulepszony wygląd bez pogorszenia struktury spawu.



K-Mount Drop-Out

Haki do mocowania tarcz ze zintegrowanym bezpośrednim mocowaniem za pomocą dwóch śrub i stopką w tyle ramy.



INTERNAL

Internal Cable

Linka tylnego hamulca biegnie wewnątrz rury górnej – w niektórych modelach linka przerzutki biegnie w rurze dolnej.



LOCKOUT

Lockout

Urządzenie blokujące zawieszenie (widelec i/lub amortyzator tylny) po przełączeniu dźwigni na końcu widełka lub na amortyzatorze.



REMOTE

Remote Lockout

Urządzenie blokujące zawieszenie (widelec i/lub amortyzator tylny) po przełączeniu dźwigni zamontowanej na kierownicy.



12-142 Thru-axle

12mm oś „thru-axle” o długości 142 mm: większa sztywność i doskonałe położenie tarczy hamulcowej względem ramy, wypinanie koła bez użycia narzędzi.



Post-Mount Disc

Bezpośrednie mocowanie zacisku hamulca do zintegrowanego haka ramy.



M.O.R.E. Suspension

Merida Optimized Ride Engineering – pełne zawieszenie z możliwością zastosowania idealnej regulacji kinetyki w konkretnych warunkach.



2 x 10 MTB

Napęd wyścigowy (2x10 MTB). Zredukowany zakres zmiany przełożeń przedniej przerzutki. Zwiększona efektywność doboru przełożeń oraz oszczędność energii. Zmniejszone ryzyko „wciągnięcia” łańcucha (między tarczą a ramą).




Oznaczenie maksymalnego skoku widełka i tylnego koła w rowerach z pełnym zawieszeniem.



Oznaczenie maksymalnego skoku amortyzatora w rowerach z amortyzowanym widełcem przednim.

PRZEGLĄD KATEGORII



Widelec
100 mm

XC RACE / MARATHON
NINETY-NINE

Damper
99 mm

W przypadku technicznego toru XC lub krótkiego dystansu maratonu, kluczem do sukcesu jest 2x10! Opracowany we współpracy z zawodowymi kolarzami z naszego MULTIVAN MERIDA BIKING TEAM model NINETY-NINE był systematycznie optymalizowany w celu osiągnięcia takiego parametru. Całkowicie blokowana (w razie potrzeby) rama sprawia, że ten ultralekki i ultrasztywny rower to bezkompromisowa wyścigowa rakietka.

Ta premiera MERIDY na rok 2012 jest dostępna w wersji karbonowej i aluminiowej.

Widelec
100 mm

XC RACE / MARATHON
NINETY-SIX

Damper
96 mm

NINETY-SIX to niezmiernie lekki i sztywny rower wyścigowy z pełnym zawieszeniem. Tam, gdzie trasa wymaga trzech tarcz z przodu, dzięki odpowiednio dopracowanej kinematyce tego modelu, ulubieniec zespołu MULTIVAN MERIDA BIKING TEAM, Ralph Neaf, jest wciąż nie do pokonania. NINETY-SIX jest wyścigowy, agresywny i wyposażony w całkowicie blokowaną ramę (jeśli istnieje taka potrzeba). Rower ten pozostaje w pełni karbonową rakietką i zapewnia rezerwy mocy dzięki doskonałej reakcji.

100

100



Widelec
120 mm

MARATHON / TOUR **ONE-TWENTY**

Damper
120 mm

Nasza druga premiera w roku 2012 wykonana jest z aluminium. Ten górski model sportowy charakteryzuje się nieco bardziej płaskimi kątami i ramą, która sprawia wrażenie większej. Jednocześnie wersja karbonowa ONE-TWENTY Carbon (wprowadzona już w 2011 r.) wciąż zachwyca swoją naturą zorientowaną przede wszystkim na napęd. Nie tylko dzięki doskonałej wadze ramy (2080 g razem z amortyzatorami!) ten dwukołowiec to idealny wybór na trudne technicznie maratony lub długodystansowe rajdy, aż po podróże przez Alpy.

Widelec
140 mm

ALL MOUNTAIN **ONE-FORTY**

Damper
140 mm

Duży zakres pracy zawieszenia (140 mm) zapewni mnóstwo wrażeń podczas podróży po szlakach i gwarantuje rezerwy sił na pokryte przeszkodami podjazdy oraz szybkie zjazdy. Jednocześnie rama górskiego roweru z pełnym zawieszeniem ONE-FORTY pochłania wstrząsy w stopniu wystarczającym do bezpiecznego pokonania spadków terenu. Niska waga całkowita, kinematyka z neutralnym układem przeniesienia napędu, plus – w zależności od modelu – obniżane widełce zawieszenia umożliwiają bezproblemową jazdę w każdych warunkach.

120

140

ONE-FORTY





ONE-FORTY XT-D

9 999 PLN

PRZEŁOŻENIA 30 · RAMA One Forty-D-Single BSC A-Link · WIDELEC Fox 32Talas fit 140 RL-15 taper · DAMPER Fox RP23 BV-XV · HAMULEC P/T Shimano M596 180 · KORBY Shimano XT 42-32-24 · PRZERZUTKA P/T Shimano XT /XT-10 · PIASTA P/T Shimano XT-15 cen/XT cen · MANETKA P/T Shimano Deore XT Rapidfire



MTB SUSPENSION 15



ONE-FORTY 900-D

6 699 PLN

PRZEŁOŻENIA 30 · RAMA One Forty-D-Single BSC A-Link · WIDELEC Rock Shox Sektor R140 SA taper · DAMPER X-Fusion O2RL · HAMULEC P/T Shimano M505 180 · KORBY Shimano M552-1042-32-24 · PRZERZUTKA P/T Shimano SLX/XT-10 · PIASTA P/T Shimano M435 cen · MANETKA P/T Shimano SLX rapidfire/rapidfire 10



ONE-TWENTY



16 MTB SUSPENSION

MORE

EGC



SHAPE

DOUBLE CHAMBER



TECH-SHOCK



STRUCTURE ELEMENT



RAMO MATRIX



CARBON



FRONT LOCKOUT



LOCKOUT



**ONE-TWENTY
CARBON 2000-D**

16 799 PLN

PRZEŁOŻENIA 30 · RAMA One-Twenty Carbon-D EGC C-link · **WIDELEC** Rock Shox Reba RL-15 DA 120 poploc · **DAMPER** FOX Float RP2 BV · **HAMULEC P/T** Avid Elixir 9 180 · **KORBY** Sram S2210 carbon 44-33-22 GXP · **PRZERZUTKA P/T** Sram XO/ XO-10 · **KOŁA** Fulcrum Red Power XL F15 · **MANETKA P/T** Sram XO Trigger



ONE-TWENTY CARBON XT-D

13 399 PLN

PRZEŁOŻENIA 30 · RAMA One-Twenty Carbon-D EG Clink · WIDELEC FOX 32Float RL 120 · DAMPER FOX Float RP2 BV · HAMULEC P/T Shimano M596 180 · KORBY Shimano XT 42-32-24 · PRZERZUTKA P/T Shimano XT/ XT-10 · PIASTA P/T Shimano M595 cen · MANETKA P/T Shimano Deore XT Rapidfire



MTB SUSPENSION 17



ONE-TWENTY 3000-D

9 999 PLN

PRZEŁOŻENIA 30 · RAMA One-Twenty Pro-D Single BC A-Link · WIDELEC FOX 32Float RL-15 120 taper · DAMPER FOX Float RP2 BSD · HAMULEC P/T Shimano XT-Fin 180 · KORBY Shimano XT 42-32-24 · PRZERZUTKA P/T Shimano XT/ XT-10 · KOŁA Fulcrum Red Power XL F15 · MANETKA P/T Shimano Deore XT Rapidfire



MORE

ONE-TWENTY 1200-D

7 799 PLN

PRZEŁOŻENIA 30 · RAMA One-Twenty Pro-D Single BC A-Link · WIDELEC DT Swiss XRM 120 taper remote · DAMPER DT M210 50 ABS lockout · HAMULEC P/T Magura MT4 180 · KORBY Sram X.9 44-33-22 GXP · PRZERZUTKA P/T Sram X9/X9-10 · PIASTA P/T Sram M406 disc · MANETKA P/T Sram X9 Trigger

18 MTB SUSPENSION

**MORE**

ONE-TWENTY XT-D

7 799 PLN

PRZEŁOŻENIA 30 · RAMA One-Twenty Pro-D Single BC A-Link · WIDELEC FOX 32Float RL 120 taper · DAMPER FOX Float RP2 BSD · HAMULEC P/T Shimano M596 180 · KORBY Shimano XT 42-32-24 · PRZERZUTKA P/T Shimano XT/XT-10 · PIASTA P/T Shimano M435 cen · MANETKA P/T Shimano Deore XT Rapidfire



ONE-TWENTY 900-D

5 579 PLN

PRZEŁOŻENIA 30 · RAMA One-Twenty comp-D BC A-Link · **WIDELEC** Manitou Minute TS 120 taper · **DAMPER** X-Fusion O2RL · **HAMULEC P/T** Shimano M505 180 · **KORBY** Shimano M522-10 42-32-24 · **PRZERZUTKA P/T** Shimano SLX/XT-10 · **PIASTA P/T** Shimano M435 cen · **MANETKA P/T** Shimano SLX Rapidfire



LOCKOUT



HYDRO



FORMIC SYSTEM



K-TAPER



FORMIC SYSTEM 20

MORE



POST MOUNT

MTB SUSPENSION 19



ONE-TWENTY 500-D

5 249 PLN

PRZEŁOŻENIA 30 · RAMA One-Twenty comp-D BC A-Link · **WIDELEC** Rock Shox XC32 TK coil 120 taper · **DAMPER** X-Fusion O2RL · **HAMULEC P/T** Shimano M446 180 · **KORBY** Shimano M522-10 42-32-24 · **PRZERZUTKA P/T** Shimano Deore-10/XT-10 · **PIASTA P/T** Shimano M435 cen · **MANETKA P/T** Shimano Deore Rapidfire



LOCKOUT



HYDRO



FORMIC SYSTEM



K-TAPER



FORMIC SYSTEM 20

MORE



POST MOUNT

NINETY-NINE



20 MTB SUSPENSION



NINETY-NINE CF 3000-D

15 699 PLN

PRZEŁOŻENIA 20 · **RAMA** 99 carbon superlite-D BB30 · **WIDELEC** FOX 32Float Fit remote 100 taper · **DAMPER** DT M210 38 ABS w/remote · **HAMULEC** P/T Shimano XT-Fin 180/160 · **KORBYS** Shimano XT 40-28 · **PRZERZUTKA** P/T Shimano XT/ XT-10 MEDIUM · **KOŁA** Fulcrum Red Power XL · **MANETKA** P/T Shimano Deore XT Rapidfire



NINETY-NINE 2000-D

11 199 PLN

PRZEŁOŻENIA 20 · **RAMA** 99 Hydra-D · **WIDELEC** Rock Shox Reba RL DA 100 taper poploc · **DAMPER** DT M210 38 ABS w/remote · **HAMULEC P/T** Avid Elixir 9 180/160 · **KORBYS** Sram S2210 carbon 39-26 GXP · **PRZERZUTKA P/T** Sram XO High 2*10/XO-10 MEDIUM · **KOLA** Fulcrum Redpower 26 · **MANETKA P/T** Sram XO 3 trigger/10 trigger

MORE



MTB SUSPENSION 21



NINETY-NINE XT-D

8 919 PLN

PRZEŁOŻENIA 20 · **RAMA** 99 Hydra-D · **WIDELEC** FOX 32Float RL100 taper · **DAMPER** DT M210 38 ABS w/remote · **HAMULEC P/T** Shimano M596 180/160 · **KORBYS** Shimano XT 40-28 · **PRZERZUTKA P/T** Shimano XT/XT-10 MEDIUM · **PIASTA P/T** Shimano M595 cen · **MANETKA P/T** Shimano Deore XT Rapidfire



MORE

NINETY-SIX





NINETY-SIX CF 1200-D

11 199 PLN

PRZEŁOŻENIA 30 · RAMA Ninety-Six Carbon/AL BB30 · WIDELEC Rock Shox Reba RL DA 100 poploc · DAMPER DT M210 50 lockout w/Remote · HAMULEC P/T Magura MT4 180 · KORBY Sram X.9 44-33-22 BB30 · PRZERZUTKA P/T Sram X9-10 · PIASTA P/T Shimano M520 · MANETKA P/T Sram X9 Trigger



REMOTE LOCKOUT

DOUBLE CHARGER



TECHNOLOGY



RAPID SHIFT CARBON



STRUCTURE ELEMENT



ECC



SHAPE



LOCKOUT



MTB SUSPENSION 23



NINETY-SIX CF XT-D

9 999 PLN

PRZEŁOŻENIA 30 · RAMA Ninety-Six Carbon/AL · WIDELEC FOX 32Float RL 100 · DAMPER DT M210 50 lockout w/Remote · HAMULEC P/T Shimano M596 180 · KORBY Shimano XT 42-32-22 · PRZERZUTKA P/T Sram XT/XT-10 · PIASTA P/T Shimano M595 cen · MANETKA P/T Shimano Deore XT Rapidfire



LOCKOUT



RAPID SHIFT CARBON



STRUCTURE ELEMENT



DOUBLE CHARGER



TECHNOLOGY



ECC



SHAPE



REMOTE LOCKOUT



PRZEGLĄD KATEGORII



TWENTY NINE

BIG.NINE

Od sezonu 2012r. nasza rodzina BIG.NINE składa się z modeli, które obejmują wszystkie obszary jazdy górskiej „na dużych kołach”: od niezwykle lekkiego i sztywnego modelu BIG.NINE Carbon (który jest już pomyślnie używany przez MULTIVAN MERIDA BIKING TEAM), do naszego BIG.NINE Lite z identycznymi cechami wyścigowymi. Wszyscy kolarze jeżdżący na rowerach 29” korzystają z lepszej trakcji, lepszego komfortu i niezwyklej stabilności podczas jazdy. To samo odnosi się do naszego wyjątkowego roweru na długie dystanse BIG.NINE TFS, który doskonale nadaje się także do codziennego użytkowania. Wszystkie wersje BIG.NINE oferują 100-milimetrowy zakres pracy zawieszenia – z funkcją blokowania i obniżenia w zależności od modelu.

CARBON HARDTAILS

O.NINE

Nasza najważniejsza wersja na rok 2012, rower mistrza świata José Antonio Hermidy, zawodowego kolarza MULTIVAN MERIDA BIKING TEAM, dumnie prezentuje kolory tęczy UCI. W nowym sezonie oferujemy dwie opcje ramy: seria „Superlite” oraz nieco tańsza „Pro” o wadze ok. 1000 g. Wszystkie karbonowe hardtaile na rok 2012 posiadają 100-milimetrowy zakres pracy przedniego zawieszenia z wygodną blokadą uruchamianą na kierownicy. Widelec wersji topowej można obniżyć nawet o 20 mm, co zapewnia jeszcze większy nacisk na przednie koło podczas stromych podjazdów.

29" 26"



SPORT

MATTs LITE / MATTs TFS

Nasze „sportowe” hardtaile zostały zainspirowane geometrią wyścigową karbonowej rakiety z górnej półki MERIDA O.NINE. Jest to najlepszy wybór dla kolarzy i rowerzystów długodystansowych, szukających aluminiowego roweru z nastawieniem na napęd. Wszystkie wersje na rok 2012 wytworzone są z wysokiej jakości aluminium „Racelite 61” lub „Prolite 66”. Ponadto, nasze rowery Lite i TFS wzbogacone są o takie rozwiązania jak: technologia „Smooth Welding” (zapewniająca precyzyjne i gładkie spawy), wyrafinowany laikier i blokowane zawieszenie ze 100-milimetrowym zakresem pracy.

ACTIVE

MATTs

Modele MATTs łączą w sobie różne aspekty: to lekkie hardtaile MTB zbudowane z wysokiej jakości aluminium „Racelite 6061”, ze 100-milimetrowym zakresem pracy zawieszenia. Są to więc solidne rowery długodystansowe, których umiarkowanie sportowa geometria zapewnia przyjemność jazdy przez długie godziny. Rowery MATTs to również niezawodny partner na co dzień. Dzięki „K-Mount” oferują możliwość instalacji stopki i bagażnika. A nowa dolna rura o organicznym kształcie i mocniejsza rura sterowa powodują, że rower MATTs to przede wszystkim pierwszorzędny rower.

26"

26"

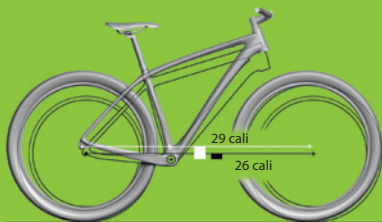
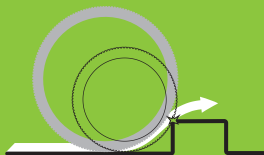
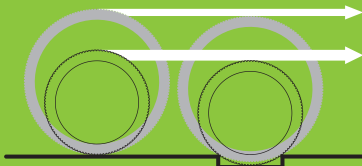
PORÓWNANIE GEOMETRII

29 CALI / 26 CALI

ROWERY MTB NA 29-CALOWYCH KOŁACH POSIADAJĄ DODATKOWE ZALETY, JAKICH NIE MAJĄ 26" JEDNOŚLADY. TRAKCJA I PŁYNNOŚĆ JAZDY SĄ WYRAŹNIE WYŻSZE.

W porównaniu z rowerami 26" już większe 29" opony zapewniają lepszą trakcję i większą wygodę. Zwiększona powierzchnia kontaktu z podłożem sprawia, że guma lepiej się go trzyma. Powstaje więc mniejszy opór podczas obracania się kół, a wraz z tym lepsza przyczepność podczas zjazdów, skręcania czy też hamowania. Jednocześnie większy przekrój opon o zwiększonej objętości oznacza lepsze tłumienie, a dzięki temu większy komfort. Koła 29" wykazują zalety również wtedy, gdy rowerzysta napotka przeszkodę (np. korzenie) lub podczas jazdy w trudnym terenie. Większe koła uderzają w przeszkody pod bardziej płaskim kątem, dzięki czemu rower nie zostaje tak spowolniony jak w przypadku mniejszych kół. Potrzebne jest więc mniej energii na pokonanie wyboju – cechy fizyczne sprawiają, że rowerzysta ma wrażenie „bardziej miękkiej” jazdy. Ponadto, dłuższe rury tylnego trójkąta ramy, konieczne w celu zapewnienia większej przestrzeni dla większych kół, powodują, że jazda staje się wyraźnie bardziej komfortowa.

Stabilność jazdy 29. jest też porównywalnie wyższa. Większy rozstaw kół zapewnia większą płynność jazdy, którą daje się odczuć zwłaszcza podczas zjazdów. Względne umiejscowienie środka osi suportu również odgrywa ważną rolę. Na takiej samej wysokości suportu (mierzonej do ziemi), suport dwudziestki-dziewiątki leży poniżej umownej osi kół (suport obniżony względem poziomu osi kół), zapewniając przewagę podczas podjazdów i zjazdów. Podczas stromych podjazdów przednie koło dwudziestki-dziewiątki unosi się znacznie później, a na stromych i trudnych technicznie zjazdach, rowerzysta ma uczucie przechylania się sylwetki do przodu znacznie później.



MTB 29"



2x10

LOCKOUT

STRUCTURE
ELEMENTRIM
MOX CARBONRIM
MOX AXLEPOST
MOUNTDOUBLE
CHAMBER
TECHNOLOGYPOST
MOUNT

X-TAPER

FLEX
STRV

BIG.NINE CARBON TEAM-D

24 499 PLN

PRZEŁOŻENIA 20 · RAMA Big Nine carbon superlite BB30 · WIDELEC DT Swiss XMM100-29 TS remote taper · HAMULEC P/T Sram XX 180 · KORBYSram XO 38-24 BB30 · PRZERZUTKA P/T Sram XO highdirect/XX · PIASTA P/T DT Swiss 240S cen/240S- 12 cen · MANETKA P/T Sram XX

28 HARDTAIL

POST
MOUNT

X-TAPER

RIM
MOX CARBONSTRUCTURE
ELEMENTDOUBLE
CHAMBER
TECHNOLOGY**FLEX**
STRV

LOCKOUT

RIM
MOX AXLE**POST**
MOUNT

BIG.NINE CARBON 3000-D

12 299 PLN

PRZEŁOŻENIA 30 · RAMA Big Nine carbon pro · WIDELEC FOX F32Fit 29er RLC100 taper 15 · HAMULEC P/T Shimano XT-Fin 180 · KORBYS Shimano XT 42-32-24 · PRZERZUTKA P/T Shimano XT direct/XT-10 · KOŁA Fulcrum Red Power 29XL F15-R12 · MANETKA P/T Shimano Deore XT Rapidfire



BIG.NINE CARBON 1200-D

9 999 PLN

PRZEŁOŻENIA 30 · **RAMA** Big Nine carbon pro · **WIDELEC** DT XMM 100-29 taper remote · **HAMULEC P/T** Magura MT4 180 · **KORBRY** Sram X9 44-33-22 GXP · **PRZERZUTKA P/T** Sram X9 direct/ X9-10 · **PIASTA P/T** Shimano XT cen/XT-12 cen · **MANETKA P/T** Sram X9 Trigger



HARDTAIL 29



BIG.NINE LITE 3000-D

8 999 PLN

PRZEŁOŻENIA 30 · **RAMA** Big Nine BC Lite-Dsingle · **WIDELEC** FOX F32Fit 29er RLC 100 taper 15 · **HAMULEC P/T** Shimano XT-Fin 180 · **KORBRY** Shimano XT 42-32-24 · **PRZERZUTKA P/T** Shimano XT/ XT-10 · **PIASTA P/T** Shimano XT-15 cen/XT-12 cen · **MANETKA P/T** Shimano Deore XT Rapidfire





BIG.NINE LITE 1200-D

7 799 PLN

PRZEŁOŻENIA 30 · RAMA Big Nine BC Lite-Dsingle · **WIDELEC** DT XMM 100 taper remote · **HAMULEC P/T** Magura MT4 180 · **KORB** Sram X.9 44-33-22 GXP · **PRZERZUTKA P/T** Sram X9/ X9-10 · **PIASTA P/T** Shimano XT cen/ XT-12 cen · **MANETKA P/T** Sram X9 Trigger

30 HARDTAIL



BIG.NINE TFS XT-D

6 199 PLN

PRZEŁOŻENIA 30 · RAMA Big Nine EG TFS-D · **WIDELEC** Rock Shox Recon Silver SA 100 poploc · **HAMULEC P/T** Shimano M505 180 · **KORB** Shimano XT 42-32-24 · **PRZERZUTKA P/T** Shimano XT/ XT-10 · **PIASTA P/T** Shimano M435 cen · **MANETKA P/T** Shimano Deore XT Rapidfire



BIG.NINE TFS 900-D

4 799 PLN

PRZEŁOŻENIA 30 · RAMA Big Nine EG TFS-D · **WIDELEC** Manitou 29 Tower Expert 100 remote · **HAMULEC P/T** Shimano M446 180 · **KORBY** Shimano M552-10 42-32-24 · **PRZERZUTKA P/T** Shimano SLX/XT-10 · **PIASTA P/T** Shimano M435 cen · **MANETKA P/T** Shimano SLX Rapidfire



HARDTAIL 31



BIG.NINE TFS 500-D

3 899 PLN

PRZEŁOŻENIA 30 · RAMA Big Nine EG TFS-D · **WIDELEC** SR Suntour 29-XCR-RL 100 · **HAMULEC P/T** Shimano M446 180 · **KORBY** Shimano M522-10 42-32-24 · **PRZERZUTKA P/T** Shimano Deore-/XT-10 · **PIASTA P/T** Shimano M435 cen · **MANETKA P/T** Shimano Deore Rapidfire





SMOOTH



27 SPEED



TECH-FID



POREMIC SYSTEM



ECG



SHIPPE



LOCKOUT



MOUNT



BIG.NINE TFS 300-D

3 349 PLN

PRZEŁOŻENIA 27 · **RAMA** Big Nine EG TFS-D · **WIDELEC** SR Suntour 29 XCM-HLO 100 · **HAMULEC P/T** Tektro Draco 180/160 · **KORBYS** Shimano M430 octa 44-32-22 CG · **PRZERZUTKA P/T** Shimano M390/XT-9 · **PIASTA P/T** Disc-F Alloy/Shimano M475 disc · **MANETKA P/T** Shimano Alivio Rapidfire

32 HARDTAIL



SMOOTH



24 SPEED



TECH-FID



POREMIC SYSTEM



ECG



SHIPPE



LOCKOUT



MOUNT



BIG.NINE TFS 100-D

2 789 PLN

PRZEŁOŻENIA 24 · **RAMA** Big Nine EG TFS-D · **WIDELEC** SR Suntour 29 XCM-HLO 100 · **HAMULEC P/T** Tektro Draco 180/160 · **KORBYS** Shimano M171 42-34-24 CG · **PRZERZUTKA P/T** Shimano M190/DEORE 8 · **PIASTA P/T** Disc-F Alloy/Shimano M475 disc · **MANETKA P/T** Shimano SL-M360 rapidfire

MTB CARBON



HARDTAIL 33



O.NINE SUPERLITE TEAM D-39

24 499 PLN

PRZEŁOŻENIA 20 · RAMA O.Nine carbon Superlite-D BB30 ·
WIDELEC DT Swiss XRC100 RACE remote · HAMULEC P/T Sram XX
180 / 160 · KORBY Sram XX 39-26 BB30 · PRZERZUTKA P/T Sram XX
direct/ XX · PIASTA P/T DT Swiss 240s cen · MANETKA P/T Sram XX





O.NINE PRO 3000-D

11 199 PLN

PRZEŁOŻENIA 30 - RAMA O.Nine carbon pro-D BB30 - **WIDELEC** FOX F32Fit 100 remote - **HAMULEC P/T** Shimano XT-Fin 180/160 - **KORB** Shimano XT 42-32-22 - **PRZERZUTKA P/T** Shimano XT direct/XT-10 - **KOŁA** Fulcrum Red Power XL - **MANETKA P/T** Shimano Deore XT Rapidfire

34 HARDTAIL



O.NINE PRO 1200-D

8 999 PLN

PRZEŁOŻENIA 30 - RAMA O.Nine carbon pro-D BB30 - **WIDELEC** DT Swiss XRM 100 remote - **HAMULEC P/T** Magura MT4 180/160 - **KORB** Sram X.9 44-33-22 BB30 - **PRZERZUTKA P/T** Sram X9 LDM/ X9-10 - **PIASTA P/T** Sram M506 disc - **MANETKA P/T** Sram X9 Trigger



**O.NINE
PRO XT-D**

8 399 PLN

PRZEŁOŻENIA 30 · RAMA O.Nine carbon pro-D · WIDELEC FOX 32Float RL 100 · HAMULEC P/T Shimano M596 180/160 · KORBY Shimano XT 42-32-22 · PRZERZUTKA P/T Shimano XT direct/XT-10 · PIASTA P/T Shimano M595 cen · MANETKA P/T Shimano Deore XT Rapidfire

EGG
SHAPE

RAM
MOUNTING
CARBON

STRUCTURE
ELEMENT

FLEX
STAY

DOUBLE
CHAMBER
TECHNOLOGY

LOCKOUT

FORM
100

POST
MOUNT

HARDTAIL 35



**O.NINE
PRO 1000-D**

7 249 PLN

PRZEŁOŻENIA 30 · RAMA O.Nine carbon pro-D · WIDELEC FOX 32Float RL 100 · HAMULEC P/T Shimano M505 180/160 · KORBY Shimano M552-10 42-32-24 · PRZERZUTKA P/T Shimano SLX direct/XT-10 · PIASTA P/T Shimano M435 cen · MANETKA P/T Shimano SLX Rapidfire

EGG
SHAPE

RAM
MOUNTING
CARBON

STRUCTURE
ELEMENT

FLEX
STAY

DOUBLE
CHAMBER
TECHNOLOGY

LOCKOUT

FORM
100

POST
MOUNT

MTB MATTS





MATTS LITE 1200-D

6 599 PLN

PRZEŁOŻENIA 30 · RAMA Matts Lite-D-Single · WIDELEC DT XRM 100 taper remote · HAMULEC P/T Magura MT4 180/160 · KORBY Sram X.9 44-33-22 GXP · PRZERZUTKA P/T Sram X9/ X9-10 · PIASTA P/T Sram M406 disc · MANETKA P/T Sram X9 trigger



HARDTAIL 37



MATTS LITE XT-D

5 799 PLN

PRZEŁOŻENIA 30 · RAMA Matts Lite-D-Single · WIDELEC FOX 32Float RL 100 taper · HAMULEC P/T Shimano M505 180/160 · KORBY Shimano XT 42-32-24 · PRZERZUTKA P/T Shimano XT/ XT-10 · PIASTA P/T Shimano M435 cen · MANETKA P/T Shimano Deore XT Rapidfire





38 HARDTAIL



MATTS TFS
900-D

4 459 PLN

PRZEŁOŻENIA 30 - RAMA Matts TFS Pro-DSingle - WIDELEC Manitou Minute TS 100 remote - HAMULEC P/T Shimano M446 180/160 - KORBY Shimano M552-10 42-32-24 - PRZERZUTKA P/T Shimano SLX/XT-10 - PIASTA P/T Shimano M435 cen - MANETKA P/T Shimano SLX Rapidfire



MATTS TFS 500-D

3 349 PLN

PRZEŁOŻENIA 30 · **RAMA** Matts TFS comp-D · **WIDELEC** SR Suntour XCR-RL 100 · **HAMULEC** P/T Shimano M446 180/160 · **KORBY** Shimano MS22-10 42-32-24 · **PRZERZUTKA** P/T Shimano Deore/XT-10 · **PIASTA** P/T Shimano M435 cen · **MANETKA** P/T Shimano Deore Rapidfire



H-mount



ECC

TECHNO



FORMING SYSTEM



ECC



SHAPPE



LOCK-OUT



FORMING SYSTEM

HARDTAIL 39



MATTS TFS 300-D

2 679 PLN

PRZEŁOŻENIA 27 · **RAMA** Matts TFS comp-D · **WIDELEC** SR Suntour XCM-HLO 100 · **HAMULEC** P/T Tektro Draco 180/160 · **KORBY** Shimano M430 octa 44-32-22 CG · **PRZERZUTKA** P/T Shimano M390 /SLX-9 · **PIASTA** P/T Disc-F Alloy/Shimano M475 disc · **MANETKA** P/T Shimano Alivo Rapidfire

ECC



SHAPPE



TECHNO



FORMING SYSTEM



ECC



H-mount



LOCK-OUT



FORMING SYSTEM



TECHNO



LOCKOUT



EGG



MATTS TFS 100-D

2 229 PLN

PRZEŁOŻENIA 24 · **RAMA** Matts TFS comp-D · **WIDELEC** SR Suntour XCM-MLO · **HAMULEC** P/T Tektro Draco 180/160 · **KORBY** Shimano M171 42-34-24 CG · **PRZERZUTKA** P/T Shimano M190 /Alivio 8 · **PIASTA** P/T Disc-F Alloy / Disc-R Alloy · **MANETKA** P/T Shimano SL-M360 rapidfire

40 HARDTAIL



TECHNO



LOCKOUT



EGG



MATTS TFS 100-V

1 899 PLN

PRZEŁOŻENIA 24 · **RAMA** Matts TFS comp-V · **WIDELEC** SR Suntour XCM-MLO · **HAMULEC** P/T Linear V-A base · **KORBY** Shimano M171 42-34-24 CG · **PRZERZUTKA** P/T Shimano M190 /Alivio 8 · **PIASTA** P/T Alloy QR / Shimano RM70-8 · **MANETKA** P/T Shimano EZ-Fire

MTB TRAIL



HARDTAIL 41



MATTS TRAIL 900-D

4 459 PLN

PRZEŁOŻENIA 30 · **RAMA** Matts Trail-D · **WIDELEC** Rock Shox Recon Silver TK SA 120 poploc · **HAMULEC P/T** Shimano M446 180 · **KORBY** Shimano M552-10 42-32-24 · **PRZERZUTKA P/T** Shimano SLX/ XT-10 · **PIASTA P/T** Shimano M435 cen · **MANETKA P/T** Shimano SLX Rapidfire

TECHNO





LOCKOUT



H-MOUNT



ECG
SHAPE



57mm
AXLE



TECHNO
DRIVETRAIN



MATTS TRAIL 500-D

3 899 PLN

PRZEŁOŻENIA 30 · **RAMA** Matts Trail-D · **WIDELEC** Rock Shox XC32 TK 120 poploc · **HAMULEC P/T** Shimano M446 180 · **KORBY** Shimano M522-10 42-32-24 octalring · **PRZERZUTKA P/T** Shimano Deore /XT-10 · **PIASTA P/T** Shimano M435 cen · **MANETKA P/T** Shimano Deore Rapidfire

42 HARDTAIL



LOCKOUT



H-MOUNT



ECG
SHAPE



57mm
AXLE



TECHNO
DRIVETRAIN



MATTS TRAIL 300-D

2 789 PLN

PRZEŁOŻENIA 27 · **RAMA** Matts Trail-D · **WIDELEC** SR SuntourXCM-HLO 120 · **HAMULEC P/T** Tektro Draco 180 · **KORBY** Shimano M430 octa 44-32-22 CG · **PRZERZUTKA P/T** Shimano M390 /SLX-9 · **PIASTA P/T** Disc-F Alloy/Shimano M475 disc · **MANETKA P/T** Shimano Alivio Rapidfire

ACTIVE MATTS





LOCKOUT



TECHNO



FORMIC SYSTEM



MATTS 40-D

2 129 PLN

PRZEŁOŻENIA 24 · **RAMA** Matts Speed-D · **WIDELEC** SR Suntour XCM-MLO · **HAMULEC P/T** Tektro Draco 180/160 · **KORBY** Shimano M131 42-34-24 CG · **PRZERZUTKA P/T** Shimano M190 / Alivio 8 · **PIASTA P/T** Disc-F Alloy / Disc-R Alloy · **MANETKA P/T** Shimano SL-M360 rapidfire

44 HARDTAIL



LOCKOUT



TECHNO



FORMIC SYSTEM



MATTS 40-V

1 789 PLN

PRZEŁOŻENIA 24 · **RAMA** Matts Speed-V · **WIDELEC** RST GILA 100 ML · **HAMULEC P/T** V-Brake Linear · **KORBY** Shimano M131 42-34-24 CG · **PRZERZUTKA P/T** Shimano M190 / Alivio 8 · **PIASTA P/T** Alloy QR / Shimano RM30-8 · **MANETKA P/T** Shimano EZ-Fire



SHOTGUN



LOCKOUT

MATS 20-MD

1 719 PLN

PRZEŁOŻENIA 24 · RAMA Matts OV-D · WIDELEC RST GILA 100 ML ·
HAMULEC P/T Hayes MX5 160 · KORBY Shimano M131 42-34-24 CG ·
PRZERZUTKA P/T Shimano M190/ Acera X8 · PIASTA P/T Alloy Disc
QR · MANETKA P/T Shimano EZ-Fire

HARDTAIL 45



SHOTGUN



LOCKOUT



MATS 20-MD N2

1 669 PLN

PRZEŁOŻENIA 24 · RAMA Matts DT-D · WIDELEC RST GILA 100 ML ·
HAMULEC P/T Tektro Novela 160/ 160 mm · KORBY Shimano M131
42-34-24 CG · PRZERZUTKA P/T Shimano M190 low31.8-42/Acera-X ·
PIASTA P/T Disc Alloy · MANETKA P/T Shimano ST-EF51 3/8

SHOTGUN



LOCKOUT



MATTS 20-V

1 669 PLN

PRZEŁOŻENIA 24 · **RAMA** Matts OV-V · **WIDELEC** RST GILA 100 ML · **HAMULEC** P/T V-Brake Linear · **KORBY** Shimano M131 42-34-24 CG · **PRZERZUTKA** P/T Shimano M190/ Acera-X · **PIASTA** P/T Alloy QR/ Shimano RM30-8 · **MANETKA** P/T Shimano EZ-Fire

46 HARDTAIL

SHOTGUN



LOCKOUT



MATTS 20-V N2

1 569 PLN

PRZEŁOŻENIA 24 · **RAMA** Matts DT-V · **WIDELEC** RST GILA 100 ML · **HAMULEC** P/T V-Brake Linear · **KORBY** Shimano M131 42-34-24 CG · **PRZERZUTKA** P/T Shimano M190 low 31.8-42/ Acera-X · **PIASTA** P/T Alloy QR/ Shimano RM30-8 · **MANETKA** P/T Shimano ST-EF51 3/8



MATTS 10-V

1 449 PLN

PRZEŁOŻENIA 21 · RAMA Matts OV-V · WIDELEC SR Suntour XCT-V3 100 · HAMULEC P/T V-Brake Linear · KORBY Shimano M131 42-34-24 CG · PRZERZUTKA P/T Shimano TY10/ Altus · PIASTA P/T Alloy QR · MANETKA P/T Shimano EZ-Fire

HARDTAIL 47



MATTS 5-V N2

1 119 PLN

PRZEŁOŻENIA 21 · RAMA Matts DT-V · WIDELEC SR M3000A 63 · HAMULEC P/T V-Brake Linear · KORBY Shimano M131 42-34-24 CG · PRZERZUTKA P/T Shimano TZ30 31.8-42/TX31 · PIASTA P/T Alloy QR · MANETKA P/T Shimano SL-RS35 3/7

PORÓWNANIE GEOMETRII

JULIET / MATTS TFS XC

KILKA ISTOTNYCH CECH ODRÓŻNIA NASZE ROWERY DLA KOBIEC JULIET OD MODELI MERIDA DLA MĘŻCZYZN. TYLKO OPTYMALNIE DOSTOSOWANY ROWER GWARANTUJE PEŁNĄ PRZYJEMNOŚĆ Z JAZDY. JULIET TO ROZWIĄZANIE IDEALNE DLA KOBIEC.

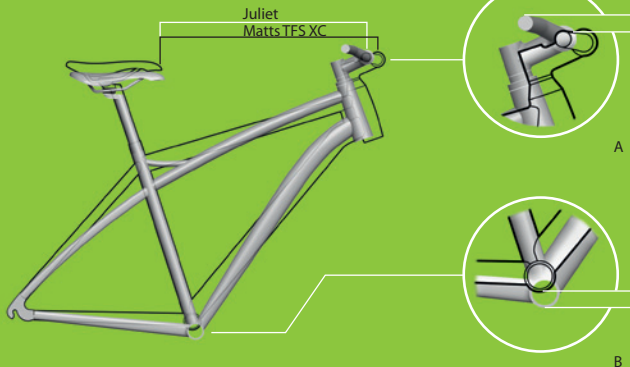
Hardtail JULIET MTB posiada zupełnie inną geometrię niż męskie modele MATTS TFS: nieco dłuższa rura sterowa, krótsza rura górna i obniżona pozycja suportu. To dlatego, że tylko optymalnie dopasowany rower pozwala kobiecie w pełni korzystać zarówno z jazdy sportowej jak i długodystansowej. Dzięki mocniejszemu nachyleniu rury górnej w kierunku rury podsiodłowej (sloping), geometria rowerów JULIET charakteryzuje się mniejszą wysokością (przekrok – odległość od ziemi do rury górnej), co jest wygodne w sytuacjach, takich jak nagle zatrzymanie, zmuszające do szybkiego postawienia stóp na ziemi. Jest to wspomagane niższym umiejscowieniem suportu, co również zapewnia niski środek ciężkości i łatwe prowadzenie. Dzięki porównywalnie dłuższej rurze sterowej przód roweru JULIET unosi się, umożliwiając nieco bardziej wyprostowa-

ną pozycję ciała. Nieco krótsza rura górna powoduje, że na rowerze siedzi się wygodniej, a pozycja jest mniej wyciągnięta.

Wszystkie te zalety mają również zastosowanie do rowerów szosowych MERIDA JULIET. Podczas projektowania tych rowerów także obowiązywała koncepcja komfortu jazdy charakterystyczna dla naszej serii „Road Ride”: z tak samo uniesionym przodem i wydłużonymi ramami tylnego trójkąta ramy.

A Tylko 5 mm a tak duża różnica: Dzięki porównywalnie dłuższej rurze sterowej, przód roweru JULIET unosi się. Pozwala to na swobodniejszą pozycję podczas jazdy.

B Niższe umiejscowienie suportu w rowerach JULIET to również 5 mm różnicy. Efekt: szybszy kontakt nóg z podłożem.



A

B

MTB LADY



HARDTAIL 49



JULIET XT-D

5 579 PLN

PRZEŁOŻENIA 30 · **RAMA** Juliet Pro-single · **WIDELEC** FOX 32Float RL 100 · **HAMULEC P/T** Shimano M505 180/160 · **KORB** Shimano XT 42-32-24 · **PRZERZUTKA P/T** Shimano XT/ XT-10 · **PIASTA P/T** Shimano M435 cen · **MANETKA P/T** Shimano Deore XT Rapidfire





LOCKOUT



JULIET 1000-D

4 999 PLN

PRZEŁOŻENIA 30 · **RAMA** Juliet Pro-single · **WIDELEC** Magura Durin X Lockout 100 · **HAMULEC P/T** Shimano M446 180/160 · **KORB** Shimano M552-10 42-32-24 · **PRZERZUTKA P/T** Shimano SLX/XT-10 · **PIASTA P/T** Shimano M435 cen · **MANETKA P/T** Shimano SLX Rapidfire

50 HARDTAIL



LOCKOUT



JULIET 900-D

4 459 PLN

PRZEŁOŻENIA 30 · **RAMA** Juliet Pro-single · **WIDELEC** Manitou Minute TS 100 remote · **HAMULEC P/T** Shimano M446 180/160 · **KORB** Shimano M552-10 42-32-24 · **PRZERZUTKA P/T** Shimano SLX/XT-10 · **PIASTA P/T** Shimano M435 cen · **MANETKA P/T** Shimano SLX Rapidfire



JULIET 500-D

3 349 PLN

PRZEŁOŻENIA 30 · **RAMA** Juliet comp-single · **WIDELEC** SR Suntour XCR-RL 100 · **HAMULEC P/T** Shimano M446 180/160 · **KORBY** Shimano MS22-10 42-32-24 · **PRZERZUTKA P/T** Shimano Deore/XT-10 · **PIASTA P/T** Shimano M435 cen · **MANETKA P/T** Shimano Deore Rapidfire



HARDTAIL 51



JULIET 300-D

2 679 PLN

PRZEŁOŻENIA 27 · **RAMA** Juliet comp-single · **WIDELEC** SR Suntour XCM-HLO 100 · **HAMULEC P/T** Tektro Draco 180/160 · **KORBY** Shimano M430 octalink 44-32-22 CG · **PRZERZUTKA P/T** Shimano M390/SLX-9 · **PIASTA P/T** Disc-F Alloy/Shimano M475 disc · **MANETKA P/T** Shimano Alivo Rapidfire





LOCKOUT



JULIET 100-D

2 229 PLN

PRZEŁOŻENIA 24 · **RAMA** Juliet comp-single · **WIDELEC** SR Suntour XCM-MLO · **HAMULEC** P/T Tektro Draco 180/160 · **KORBY** Shimano M171 42-34-24 CG · **PRZERZUTKA** P/T Shimano M190 /Alivio 8 · **PIASTA** P/T Disc-F Alloy/ Disc-R Alloy · **MANETKA** P/T Shimano SL-M360 rapidfire

52 HARDTAIL



LOCKOUT



JULIET 100-V

1 899 PLN

PRZEŁOŻENIA 24 · **RAMA** Juliet comp-single · **WIDELEC** SR Suntour XCM-MLO · **HAMULEC** P/T Linear V-A base · **KORBY** Shimano M171 42-34-24 CG · **PRZERZUTKA** P/T Shimano M190/Alivio 8 · **PIASTA** P/T Alloy QR/ Shimano RM70-8 · **MANETKA** P/T Shimano EZ-Fire



JULIET 40-D

2 129 PLN

PRZEŁOŻENIA 24 · **RAMA** Juliet Speed-D · **WIDELEC** SR Suntour XCM-MLO · **HAMULEC** P/T Tektro Draco 180/160 · **KORBY** Shimano M131 42-34-24 CG · **PRZERZUTKA** P/T Shimano M190 /Alivio 8 · **PIASTA** P/T Disc-F Alloy/ Disc-R Alloy · **MANETKA** P/T Shimano SL-M360 Rapidfire

HARDTAIL 53



JULIET 40-V

1 789 PLN

PRZEŁOŻENIA 24 · **RAMA** Juliet Speed-V · **WIDELEC** RST GILA 80 ML · **HAMULEC** P/T V-Brake Linear · **KORBY** Shimano M131 42-34-24 CG · **PRZERZUTKA** P/T Shimano M190 / Alivio 8 · **PIASTA** P/T Alloy QR/ Shimano RM30-8 · **MANETKA** P/T Shimano EZ-Fire



JULIET 20-MD

1 719 PLN

PRZEŁOŻENIA 24 · RAMA Juliet Speed-D · **WIDELEC** RST GILA 80 ML · **HAMULEC P/T** Hayes MX5 160 · **KORB** Shimano M131 42-34-24 CG · **PRZERZUTKA P/T** Shimano M190/ Acera-X · **PIASTA P/T** Alloy Disc QR · **MANETKA P/T** Shimano EZ-Fire

54 HARDTAIL



JULIET 20-MD N2

1 669 PLN

PRZEŁOŻENIA 24 · RAMA Juliet DT-D · **WIDELEC** RST GILA 80 ML · **HAMULEC P/T** Tektro Novela 160/ 160 mm · **KORB** Shimano M131 42-34-24 CG · **PRZERZUTKA P/T** Shimano M190 low 31.8-42/ Acera-X · **PIASTA P/T** Disc Alloy · **MANETKA P/T** Shimano ST-EF51 3/8



JULIET 20-V

1 669 PLN

PRZEŁOŻENIA 24 · **RAMA** Juliet Speed-V · **WIDELEC** RST GILA 80 ML ·
HAMULEC P/T V-Brake Linear · **KORB** Shimano M131 42-34-24 CG ·
PRZERZUTKA P/T Shimano M190 low 31.8-42/ Acera-X · **PIASTA** P/T Al-
 lory QR/ Shimano RM30-8 · **MANETKA** P/T Shimano EZ-Fire



HARDTAIL 55



JULIET 20-V N2

1 569 PLN

PRZEŁOŻENIA 24 · **RAMA** Juliet DT-V · **WIDELEC** RST GILA 80 ML ·
HAMULEC P/T V-Brake Linear · **KORB** Shimano M131 42-34-24 CG ·
PRZERZUTKA P/T Alloy QR/ Shimano RM30-8 · **PIASTA** P/T Alloy QR/
 Shimano RM30-8 · **MANETKA** P/T Shimano ST-EF51 3/ 8



CORE



HEAD

SHOTGUN



JULIET 10-V

1 449 PLN

PRZEŁOŻENIA 21 · **RAMA** Juliet Speed-V · **WIDELEC** SR Suntour XCT-V3 80 · **HAMULEC P/T** V-Brake Linear · **KORBY** Shimano M131 42-34-24 CG · **PRZERZUTKA P/T** Shimano TY10/ Altus · **PIASTA P/T** Alloy QR · **MANETKA P/T** Shimano FZ-Fire

56 HARDTAIL

SHOTGUN



JULIET 5-V N2

1 119 PLN

PRZEŁOŻENIA 21 · **RAMA** Juliet DT-V · **WIDELEC** SR M3000A 63 · **HAMULEC P/T** V-Brake Linear · **KORBY** Shimano M131 42-34-24 CG · **PRZERZUTKA P/T** Shimano TZ30 31.8-42/ TX31 · **PIASTA P/T** Alloy QR · **MANETKA P/T** Shimano SL-RS35 3/7

ROAD CARBON



REACTO TEAM-20

22 299 PLN

PRZEŁOŻENIA 20 · **RAMA** REACTO TEAM-20 BB30 · **WIDELEC** BC CF superlite-S taper · **HAMULEC P/T** Sram Red · **KORBYS** FSA K-Force lite 53-39 BB30 ORANGE · **PRZERZUTKA P/T** Sram RED · **KOŁA** DT CARBON RC46 · **MANETKA P/T** Sram RED 2/ Sram RED 10

ROAD 57



CABLE

DOUBLE

CHARGER



TECH.FOLD.V

10410

MINI PEX



CARBON

CARBON

FORM

FORM



STRUCTURE

ELEMENT



CABLE



1.5 X-TAPER



CARBON FORK



RADO MULTITRACK CARBON



DOUBLE CHAMBER



TECHNOLOGY



REACTO 907-COM

11 199 PLN

PRZEŁOŻENIA 20s · RAMA REVO nano · WIDELEC BC CF lite-5 taper ·
HAMULEC P/T Ultegra · KORBY Shimano Ultegra 50-34 ·
PRZERZUTKA P/T Shimano Ultegra Double/ Ultegra SS ·
KOŁA Fulcrum Racing PRC · MANETKA P/T Shimano Ultegra

58 ROAD



CABLE



1.5 X-TAPER



CARBON FORK



RADO MULTITRACK CARBON



DOUBLE CHAMBER



TECHNOLOGY



STRUCTURE ELEMENT



REACTO 904-COM

9 999 PLN

PRZEŁOŻENIA 20 · RAMA REVO nano · WIDELEC BC CF lite-5 taper ·
HAMULEC P/T Shimano 105 · KORBY Shimano 105 50-34 ·
PRZERZUTKA P/T Shimano 105 D/ 105 SS · KOŁA Fulcrum Racing
comp · MANETKA P/T Shimano 105



fot. M. Przybyła; Tour de Pologne 2011

ROAD 59



SCULTURA EVO DA COM

9 999 PLN

PRZEŁOŻENIA 20 · **RAMA** Scultura nano BB30 · **WIDELEC** EG CF lite-S ·
HAMULEC P/T Merida PRC · **KORB** FSA Energy 50-34 ·
PRZERZUTKA P/T Shimano Dura-Ace · **KOŁA** Fulcrum Racing PRC ·
MANETKA P/T Shimano Dura Ace





SCULTURA EVO 905-COM

7 699 PLN

PRZEŁOŻENIA 20 · **RAMA** Scultura nano BB30 · **WIDELEC** EG CF lite-S ·
HAMULEC P/T FSA Energy · **KORBY** FSA Energy 50-34 BB30 ·
PRZERZUTKA P/T Shimano Ultegra D/Ultegra SS · **KOŁA** Fulcrum
 Racing comp · **MANETKA** P/T Shimano Ultegra

60 ROAD



SCULTURA EVO 904-COM

6 599 PLN

PRZEŁOŻENIA 20 · **RAMA** Scultura nano · **WIDELEC** EG CF lite-S ·
HAMULEC P/T Shimano R561 · **KORBY** Shimano R565 50-34 ·
PRZERZUTKA P/T Shimano 105 D/ 105 SS · **KOŁA** Fulcrum Racing
 comp · **MANETKA** P/T Shimano 105 2/ 10

ROAD RACE



ROAD 61



RACE LITE
905-COM

5 599 PLN

PRZEŁOŻENIA 20 · **RAMA** Race Light-Single · **WIDELEC** BC CF lite-S taper · **HAMULEC P/T** Merida PRC · **KORB** FSA Energy 50-34 Mega EXO · **PRZERZUTKA P/T** Shimano Ultegra D/Ultegra SS · **KOŁA** Fulcrum Racing comp · **MANETKA P/T** Shimano Ultegra





RACE LITE 904-COM

4 999 PLN

PRZEŁOŻENIA 20 · RAMA Race Light-Single · WIDELEC BC CF lite-S taper · HAMULEC P/T Shimano R561 · KORBY Shimano R565 50-34 · PRZERZUTKA P/T Shimano 105 D/ 105 SS · KOŁA Fulcrum Racing comp · MANETKA P/T Shimano 105

62 ROAD



RACE LITE 903-COM

3 899 PLN

PRZEŁOŻENIA 20 · RAMA Race comp-Single · WIDELEC BC CF lite-S taper · HAMULEC P/T Shimano TIAGRA · KORBY Shimano TIAGRA 10 50-34 · PRZERZUTKA P/T Shimano TIAGRA/TIAGRA 10 SS · PIASTA P/T Shimano TIAGRA · MANETKA P/T Shimano TIAGRA



RACE LITE 901-COM

3 349 PLN

PRZEŁOŻENIA 18 · **RAMA** Race comp-Single · **WIDELEC** BC CF lite-S taper · **HAMULEC** P/T Shimano SORA · **KORB** Shimano R345 50-34 · **PRZERZUTKA** P/T Shimano Sora D/Sora SS · **PIASTA** P/T Shimano 2200 · **MANETKA** P/T Shimano Sora



ROAD 63



RACE 880-16

2 229 PLN

PRZEŁOŻENIA 16 · **RAMA** Race comp-Single · **WIDELEC** ROAD OVAL Straight · **HAMULEC** P/T ROAD Dual Pivot · **KORB** FSA Tempo 53-39 · **PRZERZUTKA** P/T Shimano 2300/Sora · **PIASTA** P/T Alloy QR/ Shimano 2200 · **MANETKA** P/T Shimano ST2300



PORÓWNANIE GEOMETRII


RIDE / RACE

DŁUGIE WYPRAWY ROWEROWE POTRAFIĄ DOSTARCZYĆ NIESAMOWITYCH WRAŻEŃ. JEDNAK TYLKO WTEDY, KIEDY NIE POJAWIAJĄ SIĘ ŻADNE PROBLEMY, KTÓRE MOGŁYBY SPOWODOWAĆ, ŻE ENTUZJAŚCI JAZDY ZSIĄDĄ ZE SWOICH ROWERÓW. NASZA RODZINA RIDE DĄŻY DO OSIĄGNIĘCIA WŁAŚNIE TAKIEGO KOMPROMISU: DUŻEJ WYGODY I PRAWDZIWEJ PRZYJEMNOŚCI Z JAZDY.

Kolarze szosowi doskonale to znają: wsiadają na swój długo oczekiwany rower (głównie zorientowany na napęd), który jest tak agresywny, jakby sobie tego życzyli. Ale podczas dłuższych podróży nasilają się problemy fizyczne: wyższa pozycja siodła w stosunku do kierownicy, nadające sylwetce aerodynamiczny kształt, powoduje bóle pleców, karku czy drętwienie dłoni. Dlatego zbyt pochylona pozycja ciała może stać się powodem zakończenia przygody z kolarstwem szosowym.

Dla większego komfortu jazdy Merida stworzyła rodzinę RIDE. To połączenie sportowego charakteru roweru z wygodą, co sprawia, że nawet dłuższa jazda nie zamieni się w mękę. Dzięki wydłużonej rurze sterowej,

modele zorientowane na komfort posiadają wyższy przód. Dzięki temu odpowiednio opracowana geometria nie wymaga jednak stosowania podkładek dystansowych, które wpływają również na precyzję kierowania. W ten sposób rowerzysta siedzi o wiele wygodniej. Przedłużenie rur widelca tylnego o 5 mm nie tylko zapewnia dodatkowy komfort. Dłuższy rozstaw kół to także większa płynność jazdy i stabilność trakcji. Wraz z 25-milimetroowymi oponami, typowymi dla naszych rowerów szosowych RIDE, ta koncepcja oznacza delikatne modyfikacje w geometrii dla maksymalnej przyjemności podczas jazdy!



A

A Uniesiony przód naszych rowerów RIDE oznacza większą wygodę siedzenia z mniejszym obciążeniem dla dłoni, kręgosłupa i ramion – tym samym przedłużając przyjemność jazdy na rowerze.

ROAD RIDE



ROAD 65



RIDE
88-16

2 339 PLN

PRZEŁOŻENIA 16 · **RAMA** RIDE-EQ-single · **WIDELEC** Road CF long-M5 · **HAMULEC** P/T ROAD Dual Pivotlong · **KORB** FSA Tempo 53-39 · **PRZERZUTKA** P/T Shimano 2300/Sora · **PIASTA** P/T Alloy QR/ Shimano 2200 · **MANETKA** P/T Shimano ST2300

ROAD LADY



66 ROAD



DOUBLE
C-FIBER



STRUCTURE
ELEMENT



AMS



R&D
FACTORY
CARBON



CARBON
FORK



EGG
SHAPE



SCULTURA EVO JULIET 904-COM

6 599 PLN

PRZEŁOŻENIA 20 · RAMA Scultura nano · WIDELEC EG CF lite-S ·
HAMULEC P/T Shimano R561 · KORBY Shimano R565 50-34 ·
PRZERZUTKA P/T Shimano 105 D/ 105 SS · PIASTA P/T Shimano 105 ·
MANETKA P/T Shimano 105



RIDE LITE JULIET 94-COM

4 919 PLN

PRZEŁOŻENIA 20 · RAMA Ride Lite-Single · WIDELEC BC CF lite-S taper · HAMULEC P/T Shimano RS561 · KORBY Shimano R600 50-34 · PRZERZUTKA P/T Shimano 105 D/ 105 SS · PIASTA P/T Shimano 105 · MANETKA P/T Shimano 105



ROAD 67



RIDE LITE JULIET 91-COM

3 349 PLN

PRZEŁOŻENIA 18 · RAMA Ride Lite-single · WIDELEC BC CF lite-S taper · HAMULEC P/T Shimano SORA · KORBY Shimano R345 50-34 · PRZERZUTKA P/T Shimano Sora D/Sora SS · PIASTA P/T Shimano 2200 · MANETKA P/T Shimano Sora



SPEEDER





SPEEDER T5 CARBON

7 799 PLN

PRZEŁOŻENIA 20 · **RAMA** Speeder BG carbon-V · **WIDELEC** Carbon BG CC lite · **HAMULEC P/T** Avid Single Digit 5R · **KORBY** FSA Gosamer 50-34 Mega EXO · **PRZERZUTKA P/T** Shimano CX/Ultegra-SS · **KOŁA** Fulcrum Racing COMP CX · **MANETKA P/T** Shimano SL-R770



CABLE



CARBON



WIDELEC



KORBY



PRZERZUTKA



MANETKA



KOŁA



FLEX



CABLE



CARBON



WIDELEC



KORBY



PRZERZUTKA



MANETKA



KOŁA



CABLE



SMOOTH



ECO



SHAPE



57



TECH-10



POWER SYSTEM



CABLE



CARBON



WIDELEC



KORBY



PRZERZUTKA



MANETKA



KOŁA

FITNESS 69



SPEEDER T5

4 459 PLN

PRZEŁOŻENIA 20 · **RAMA** Speeder-V-Single · **WIDELEC** Speeder Lite · **HAMULEC P/T** Avid Single Digit 5R · **KORBY** FSA Omega 50-34 Mega EXO · **PRZERZUTKA P/T** Shimano R770/Ultegra · **KOŁA** Fulcrum Racing comp CX · **MANETKA P/T** Shimano SL-R770



CABLE



SMOOTH

ECG



SHAPE



TECHNO



FORMING SYSTEM



SPEEDER T3-D

3 249 PLN

PRZEŁOŻENIA 27 · RAMA Speeder-D-Single · **WIDELEC** Speeder Lite disc · **HAMULEC P/T** Tektro Draco 160 · **KORBY** FSA Vero 52-42-30 · **PRZERZUTKA P/T** Shimano R443/105 · **PIASTA P/T** Road Disc Alloy · **MANETKA P/T** Shimano SL-R440

70 FITNESS



CABLE



SMOOTH

ECG



SHAPE



TECHNO



FORMING SYSTEM



SPEEDER T3

3 129 PLN

PRZEŁOŻENIA 27 · RAMA Speeder-V-Single · **WIDELEC** Speeder Lite · **HAMULEC P/T** Avid Single Digit 3 · **KORBY** FSA Vero 52-42-30 · **PRZERZUTKA P/T** Shimano R443 /105 · **PIASTA P/T** Shimano TIAGRA · **MANETKA P/T** Shimano SL-R440



SPEEDER T2

2 679 PLN

PRZEŁOŻENIA 27 · **RAMA** Speeder-V-Single · **WIDELEC** Speeder Lite · **HAMULEC P/T** Avid Single Digit 3 · **KORBY** SR XCR-V3-T428-WH 48-38-28 CG · **PRZERZUTKA P/T** Shimano M390/TIAGRA · **PIASTA P/T** Alloy QR/ Shimano 2200 · **MANETKA P/T** Shimano Alivo Rapidfire



CABLE



SMOOTH

EGG



SHAPE



TECH-PRO



FORMING SYSTEM

FITNESS 71



SPEEDER T1

2 229 PLN

PRZEŁOŻENIA 24 · **RAMA** Speeder-V-Single · **WIDELEC** Speeder Lite · **HAMULEC P/T** V-Brake Linear A · **KORBY** Shimano M171 48-38-28 CG · **PRZERZUTKA P/T** Shimano M310 / Sora · **PIASTA P/T** Alloy QR/ Shimano 2200 · **MANETKA P/T** Shimano ST-R225/ R 221



CABLE



SMOOTH

EGG



SHAPE



TECH-PRO



FORMING SYSTEM

CROSSWAY



72 CROSS



PAINTED FRAME
LOCK-OUT



LOW
MOUNT



SMOOTH



CONE
HEAD



TECH'NO
CASSETTE



POINTING
SYSTEM



CROSSWAY
3000-D

6 679 PLN

PRZEŁOŻENIA 30 · RAMA Crossway Lite-D-single · WIDELEC SR Suntour NRX-ERL air 63 remote · HAMULEC P/T Shimano XT-Fin 180 · KORBY Shimano XT 48-36-26 CG · PRZERZUTKA P/T Shimano XT/XT · PIASTA P/T Shimano XT cen · MANETKA P/T Shimano Deore XT Rapidfire



CROSSWAY XT-D

5 579 PLN

PRZEŁOŻENIA 30 · RAMA Crossway TFS-Dsingle · **WIDELEC SR** Suntour NCX-D-RL 63 remote · **HAMULEC P/T Shimano M505 160** · **KORBYS** Shimano XT 48-36-26 CG · **PRZERZUTKA P/T Shimano XT/ XT** · **PIASTA P/T Shimano M435 cen** · **MANETKA P/T Shimano Deore XT** Rapidfire



PREMIUM
LOCKOUT



H-MOUNT



SMOOTH



CONE



HEAD



SHIMANO
51



SHIMANO
51



SHIMANO
51



SHIMANO
51



PREMIUM
LOCKOUT



H-MOUNT



SMOOTH



CONE



HEAD



SHIMANO
51



SHIMANO
51



SHIMANO
51



CROSSWAY 900-D

4 459 PLN

PRZEŁOŻENIA 30 · RAMA Crossway TFS-D single · **WIDELEC SR** Suntour NCX-D-RL 63 remote Lockout · **HAMULEC P/T Shimano M446 160** · **KORBYS** Shimano T551-10 48-36-26 CG · **PRZERZUTKA P/T Shimano XT/ XT** · **PIASTA P/T Shimano M435 cen** · **MANETKA P/T Shimano SLX** Rapidfire

CROSS 73



LOCKOUT



H-MOUNT



SMOOTH



CONE



HERO



FACELIKE 61



TECHNO



POWER SYSTEM



CROSSWAY 500-D

3 349 PLN

PRZEŁOŻENIA 30 - RAMA Crossway TFS-Dsingle - **WIDELEC SR** Suntour NEX4610-D-HLO 63 lockout - **HAMULEC P/T** Shimano M446 160 - **KORBYSR XCR-V2-T428-FX-10s 48-36-26 CG** - **PRZERZUTKA P/T** Shimano XT/XT - **PIASTA P/T** Shimano M435 cen - **MANETKA P/T** Shimano Deore Rapidfire

74 CROSS



LOCKOUT



FACELIKE 61



TECHNO



POWER SYSTEM



H-MOUNT



CONE



HERO



CROSSWAY 300-D/300-D LADY

2 679 PLN

PRZEŁOŻENIA 27s - RAMA Crossway TFS-D - **WIDELEC SR** Suntour NEX4610-D-HLO 63 lockout - **HAMULEC P/T** Tektro Draco 160 - **KORBYSR XCR-V3-T428-WH 48-38-28 CG** - **PRZERZUTKA P/T** Shimano M390/SLX-9 - **PIASTA P/T** Disc-F Alloy/Shimano M475 disc - **MANETKA P/T** Shimano Alivio Rapidfire



CROSSWAY

100-D/100-D LADY

2 229 PLN

PRZEŁOŻENIA 24 · **RAMA** Crossway TFS-D · **WIDELEC** SR Suntour NEX 4610-V4-MLO · **HAMULEC** P/T Tektro Draco 160 · **KORB** SR XCC-V2-T208-WH 48-38-28 CG · **PRZERZUTKA** P/T Shimano M191/Alivio 8 · **PIASTA** P/T Disc-F Alloy/ Disc-R Alloy · **MANETKA** P/T Shimano SL-M360 rapidfire



CROSS 75



CROSSWAY

100-V/100-V LADY

1 899 PLN

PRZEŁOŻENIA 24 · **RAMA** Crossway TFS-V · **WIDELEC** SR Suntour NEX 4610-VR-MLO · **HAMULEC** P/T Linear V-A base · **KORB** SR XCC-V2-T208-WH 48-38-28 CG · **PRZERZUTKA** P/T Shimano M191/Alivio 8 · **PIASTA** P/T Alloy QR/ Shimano RM70-8 · **MANETKA** P/T Shimano EZ-Fire



LOCKOUT



SHOTGUN



LOCKOUT



CROSSWAY 40-D/40-D LADY

2 129 PLN

PRZEŁOŻENIA 24 · RAMA Crossway Speed-D · **WIDELEC** SR Suntour NEX 4610-VR-MLO · **HAMULEC P/T** Tektro Draco 160 · **KORB** Shimano M131 48-38-28 CG · **PRZERZUTKA P/T** Shimano M191/Alivio 8 · **PIASTA P/T** Disc-F Alloy / Disc-R Alloy · **MANETKA P/T** Shimano SL-M360 rapidfire

76 CROSS



LOCKOUT



SHOTGUN



CROSSWAY 40-V/40-V LADY

1 789 PLN

PRZEŁOŻENIA 24 · RAMA Crossway Speed-V · **WIDELEC** RST Neon ML 63 · **HAMULEC P/T** V-Brake Linear · **KORB** Shimano M131 48-38-28 CG · **PRZERZUTKA P/T** Shimano M191/Alivio 8 · **PIASTA P/T** Alloy QR / Shimano RM30-8 · **MANETKA P/T** Shimano EZ-Fire



CROSSWAY

20-MD/20-MD LADY

1 719 PLN

PRZEŁOŻENIA 24 · **RAMA** Crossway-D · **WIDELEC** RST Neon ML 63 · **HAMULEC P/T** Hayes MX5 160 · **KORB** Shimano M131 48-38-28 CG · **PRZERZUTKA P/T** Shimano M191/Acera-X · **PIASTA P/T** Alloy Disc QR · **MANETKA P/T** Shimano EZ-Fire



CROSS 77



CROSSWAY

20-MD N2/20-MD LADY N2

1 669 PLN

PRZEŁOŻENIA 24 · **RAMA** Matts DT-D · **WIDELEC** RST Neon 50 ML · **HAMULEC P/T** Tektro Novela 160/ 160 mm · **KORB** Shimano M131 48-38-28 CG · **PRZERZUTKA P/T** Shimano M191 low 31.8-48/ Acera-X · **PIASTA P/T** Disc Alloy · **MANETKA P/T** Shimano ST-EF51 3/8





SHOTGUN



LOCKOUT



CROSSWAY 20-V/20-V LADY

1 669 PLN

PRZEŁOŻENIA 24 · **RAMA** Crossway-V · **WIDELEC** RST Neon ML 63 · **HAMULEC** P/T V-Brake Linear · **KORB** Shimano M131 48-38-28 CG · **PRZERZUTKA** P/T Shimano M191/Acera-X · **PIASTA** P/T Alloy QR/ Shimano RM30-8 · **MANETKA** P/T Shimano EZ-Fire

78 CROSS



SHOTGUN



LOCKOUT



CROSSWAY 20-V N2/20-V LADY N2

1 569 PLN

PRZEŁOŻENIA 24 · **RAMA** Matts DT-V · **WIDELEC** RST Neon 50 ML · **HAMULEC** P/T V-Brake Linear · **KORB** Shimano M131 48-38-28 CG · **PRZERZUTKA** P/T Shimano M191 low 31.8-48/Acera-X · **PIASTA** P/T Alloy QR/ Shimano RM30-8 · **MANETKA** P/T Shimano ST-EF51 3/8



CROSSWAY 10-V/10-V LADY

1 449 PLN

PRZEŁOŻENIA 21 · RAMA Crossway-V · WIDELEC SR Suntour M3000A 50 · HAMULEC P/T V-Brake Linear · KORBY Shimano M131 48-38-28 CG · PRZERZUTKA P/T Shimano M191/Altus · PIASTA P/T Alloy QR · MANETKA P/T Shimano EZ-Fire



CROSS 79



CROSSWAY 5-V N2/5-V LADY N2

1 119 PLN

PRZEŁOŻENIA 21 · RAMA Matts DT-V · WIDELEC SR M3000A 50 · HAMULEC P/T V-Brake Linear · KORBY Shimano M131 48-38-28 CG · PRZERZUTKA P/T Shimano TZ31 31.8-48/TX31 · PIASTA P/T Alloy QR · MANETKA P/T Shimano SL-RS35 3/7



FREEWAY



80 TREKKING



FREEWAY
9800

2 799 PLN

PRZEŁOŻENIA 27 · RAMA Alloy 6061 · **WIDELEC** Suntour Sf11-Ncx-D Lo Lite · **HAMULEC P/T** Shimano Abrm422fx43ml · **KORBY** Shimano Afcm431c-866css 48X38x28/170Mm · **PRZERZUTKA P/T** Shimano Afdm191m6 D:31.8Mm / Krdm591sgss Deore · **PIASTA P/T** Shimano Adh3n30as Dynamo Qr/ Afhm590 Qr1 · **MANETKA P/T** Shimano Astef6021 / Astef602r8al



FREEWAY
9500/9500 LADY

1 999 PLN

PRZEŁOŻENIA 24 · RAMA Alloy 6061 · WIDELEC Suntour Sf11-Nex4110 V2 · HAMULEC P/T Shimano Abrm422fx43ms F/R · KORBY Shimano afcm171c 48x38x28/170Mm · PRZERZUTKA P/T Shimano Afdm191m6 D:31.8Mm / Krdm591sgss Deore · PIASTA P/T Shimano Adh3n30as Dynamo Qr/ Afhrm30 · MANETKA P/T Shimano Astef602l / Astef602r8al

TREKKING 81



FREEWAY
9300/9300 LADY

1 799 PLN

PRZEŁOŻENIA 24 · RAMA Alloy 6061 · WIDELEC Suntour Sf9-Cr8v2 · HAMULEC P/T V-Brake Tektro · KORBY Shimano Afdm171c 48x38x28/170Mm · PRZERZUTKA P/T Shimano Afdm191m6 D:31.8Mm / Ardm360sgss Acera · PIASTA P/T Shimano Adh3n30as Dynamo Qr/ Afhrm30 · MANETKA P/T Shimano Astef602l / Astef602r8al



FREWAY **9200/9200 LADY**

1 599 PLN

PRZEŁOŻENIA 21 · **RAMA** Alloy 6061 · **WIDELEC** Sountour Sf7-Cr750 · **HAMULEC P/T** V-Brake Tektro · **KORBYS** Shimano AfcM131c 48x38x28/170Mm · **PRZERZUTKA P/T** Shimano Afdtx51 D:31.8Mm / Ardm310ds Altus · **PIASTA P/T** Shimano Adh3n30as Dynamo/ Alu Qr 75 · **MANETKA P/T** Shimano Astef51r / Astef51l

82 TREKKING



FREWAY **9100/9100 LADY**

1 499 PLN

PRZEŁOŻENIA 21 · **RAMA** Alloy 6061 · **WIDELEC** Unicrown (V-brake) · **HAMULEC P/T** V-Brake Saccon · **KORBYS** Prowheel 28x38x48z3tx170mm · **PRZERZUTKA P/T** Shimano Afdtx51 D:31.8Mm / Ardtx51d · **PIASTA P/T** Shimano Adh3n30as Dynamo/ Alu Qr 75 · **MANETKA P/T** Shimano Aslrs35l / Aslrs35r

CITY



KOŁA
28"



CITY
8300

1 799 PLN

PRZEŁOŻENIA 7 · **RAMA** Alloy 6061 · **WIDELEC** Suntour Sf7-Cr750 · **HAMULEC P/T** V-Brake Saccon/Torpedo · **KORB** Pra 38Tx170mm Alu · **PRZERZUTKA** T Shimano Nexus 7S · **PIASTA P/T** Shimano Adh3n30as Dynamo Qr/Shimano Nexus 7S · **MANETKA P/T** Shimano Nexus 7S

84 CITY

KOŁA
28"



CITY
8100

1 499 PLN

PRZEŁOŻENIA 3 · **RAMA** Alloy 6061 · **WIDELEC** Unicrown (V-brake) · **HAMULEC P/T** V-brake Saccon/Torpedo · **KORB** Pra 38Tx170mm Alu · **PRZERZUTKA** T Shimano Nexus 3S · **PIASTA P/T** Shimano Adh3n30as Dynamo/ Alu Qr 3S · **MANETKA P/T** Shimano Nexus 3S

KOŁA
26"



CITY
6300

1 799 PLN

PRZEŁOŻENIA 7 · RAMA Alloy 6061 · **WIDELEC** Suntour SF7-Cr750 · **HAMULEC P/T** V-Brake Saccon/Torpedo · **KORB**Y Pra 38Tx170mm Alu · **PRZERZUTKA T** Shimano Nexus 75 · **PIASTA P/T** Shimano Adh3n30as Dynamo Qr/Shimano Nexus 75 · **MANETKA P/T** Shimano Nexus 75

CITY 85

KOŁA
26"



CITY
6100

1 499 PLN

PRZEŁOŻENIA 3 · RAMA Alloy 6061 · **WIDELEC** Unicrown (V-brake) · **HAMULEC P/T** V-brake Saccon/torpedo · **KORB**Y PRA 38Tx170mm Alu · **PRZERZUTKA T** SHIMANO NEXUS 3S · **PIASTA P/T** SHIMANO ADH-3N30AS DYNAMO/ALU QR 3S · **MANETKA P/T** SHIMANO NEXUS 3S

JUNIOR / KIDS





LOCKOUT



DAKAR CHAMPION-V

1 499 PLN

PRZEŁOŻENIA 24 · **RAMA** Matts Lite 24 · **ROZMIAR** 13" ·
WIDELEC RST Capa ML 50 · **HAMULEC P/T** V-Brake Linear A · **KORBYS** SR
10-XR-172-WH 42-32-22 CG · **PRZERZUTKA P/T** Shimano M310/Ace-
ra -X · **PIASTA P/T** Alloy QR/ Shimano RM30 · **MANETKA P/T** Shima-
no EZ-Fire · **KOŁA** 24"

JUNIOR/KIDS 87



NINETY-SIX JUNIOR 624-SUS

1 499 PLN

PRZEŁOŻENIA 21 · **RAMA** Ninety-Six24-Sus-V · **ROZMIAR** 13" ·
WIDELEC SR Suntour M3000AL 50 · **DAMPER** Spring ·
HAMULEC P/T V-Brake Linear A · **KORBYS** SR 10-XCT-JR-T202 42-32-
22 CG · **PRZERZUTKA P/T** Shimano TZ30/ TX 31 · **PIASTA P/T** Alloy
QR · **MANETKA P/T** Shimano Revo Shifter · **KOŁA** 24"



88 JUNIOR/KIDS



DAKAR 624-V

1 119 PLN

PRZEŁOŻENIA 21 · **RAMA** D624 Alloy · **ROZMIAR** 11" Boy, 10,5" Girl · **WIDELEC** SR Suntour M3000AL · **HAMULEC** P/T V-Brake Linear A · **KORB** SR CW-XCC-T102 42-34-24 CG 160 · **PRZERZUTKA** P/T Shimano TZ30/TX31 · **PIASTA** P/T Alloy QR · **MANETKA** P/T Shimano Revoshifter · **KOŁA** 24"



DAKAR 620

999 PLN

PRZEŁOŻENIA 7 · RAMA D620 aluminiowa · ROZMIAR 10" Boy, 9,5" Girl · WIDELEC SR Suntour M3000AL · HAMULEC P/T V-Brake Linear A · PRZERZUTKA T Shimano TX31 · PIASTA P/T Alloy QR · MANETKA T Shimano RS31-7 · KOŁA 20"

JUNIOR/KIDS 89



F/S TEAM

799 PLN

PRZEŁOŻENIA 6 · RAMA Merida aluminiowa ROZMIAR 13" · WIDELEC amortyzowany · DAMPER YH · HAMULEC P/T Sparkle · PRZERZUTKA T Shimano RD-TZ50 · PIASTA P/T DC · MANETKA T Shimano SL-RS31-6R · KOŁA 20"



90 JUNIOR/KIDS



RAPTOR

749 PLN

PRZEŁOŻENIA 6 · **RAMA** Merida aluminiowa · **ROZMIAR** 10" ·
HAMULEC P/T Sparkle · **PRZERZUTKA** T Shimano RD-TZ50 ·
PIASTA P/T DC · **MANETKA** T Shimano SL-RS31-6R · **KOŁA** 20"



JUNIOR/KIDS 91



LEMUROOO

749 PLN

PRZEŁOŻENIA 6 - RAMA Merida aluminiowa · **ROZMIAR** 10" ·
HAMULEC P/T Sparkle · **PRZERZUTKA T** Shimano RD -TZ50 ·
PIASTA P/T DC · **MANETKA T** Shimano SL -RS31 -6R · **KOŁA** 20"



RHINO

619 PLN

RAMA Merida aluminiowa · ROZMIAR 9,5" · HAMULEC P/T Sparkle/
DC · PIASTA P/T DC · KOŁA 16"



JUNIOR / KIDS 93



DAISY

619 PLN

RAMA Merida aluminiowa · **ROZMIAR** 9,5" ·
HAMULEC P/T Sparkle/DC · **PIASTA** P/T DC · **KOŁA** 16"



DAKAR 616

779 PLN

RAMA D616 Alloy-Coaster · **ROZMIAR** 8" · **WIDELEC** Rigid Alloy · **HAMULEC P/T** Side Pull/ Coaster in R.Hub. · **KORBY** Steel 28T 89L · **PIASTA P/T** Steel NT/ steel Coaster · **KOŁA** 16"

94 JUNIOR/KIDS



DAKAR 612

719 PLN

RAMA D612 Alloy-Coaster · **ROZMIAR** 7,5" · **WIDELEC** Rigid Alloy · **HAMULEC P/T** Side Pull/ Coaster in R.Hub. · **KORBY** Steel 28T 76L · **PIASTA P/T** Steel NT/ Steel Coaster · **KOŁA** 12"



DRAKAR

Projekt DRAKAR – „MERIDA ENGINEERING TECHNOLOGY”, opracowano wspólnie z inżynierami Meridy uzupełniając kolekcję w wersjach:

Seria 26" DRAKAR SPEED

Seria 28" DRAKAR CROSS

Projekt ten, został opracowany tak, by odpowiadał obecnym standardom technicznym i bezpieczeństwa. Rowery DRAKAR produkowane są (podobnie jak modele Meridy) zgodnie z najwyższymi standardami, testowane w najbardziej surowych warunkach laboratoryjnych, co gwarantuje ich solidność. Modele DRAKAR wyraźnie różnią się od rowerów Merida, które są bardziej zorientowane na sport.

Uwagę należy zwrócić na dobrze sprawdzone rozwiązania takie jak: rama oparta na rurach

aluminiowych 6061 PROLITE, SHOTGUN DT tubing, zintegrowane stery OVERSIZE, wyścienny hak przerzutki, osprzęt SHIMANO/SR Suntour czy zastosowane w serii SPEED widelce o skoku 100mm. W wyższych modelach serii Cross oferowany jest regulowany mostek oraz amortyzowana sztyca. Ramy obydwu serii SPEED oraz CROSS przystosowane są do montażu błotników i bagażnika. Jakość lakieru oraz ciekawa szata graficzna nie odbiegają od najwyższych standardów. DRAKAR, posiada geometrię różniącą się znacznie od serii Merida Matts/TFS/Lite. Nieco wyższa rura sterowa, krótsza górna rura ramy oraz obniżony środek suportu pozwalają zająć dużo wygodniejszą, wyprostowaną pozycję. Jest to idealne rozwiązanie dla rowerzystów ceniących sobie relaks i swobodę na co dzień.



DRAKAR SPEED 20-MD/20-MD LADY

1 359 PLN

PRZEŁOŻENIA 24 · **RAMA** Alloy Speed MATTS DT-D AL6061 ·
WIDELEC XCT-V4 100 W/O MLO · **HAMULEC P/T** Hayes MX5 160 ·
KORB SR CW9-XCC-T102 PBIG 42/34/24 · **PRZERZUTKA P/T** Shimano
M190/Acera-X · **PIASTA P/T** Alloy Disc QR/Alloy Disc QR ·
MANETKA P/T Shimano ST-EF51 3/8

96 HARDTAIL



DRAKAR SPEED 20-V/20-V LADY

1 259 PLN

PRZEŁOŻENIA 24 · **RAMA** Alloy Speed MATTS DT-V AL6061 ·
WIDELEC SR XCT-V4 100 W/O MLO · **HAMULEC P/T** Alloy V-Brake
Linear · **KORB** SR CW9-XCC-T102 PBIG 42/34/24 ·
PRZERZUTKA P/T Shimano M190/Acera-x · **PIASTA P/T** Alloy QR/Shi-
mano RM30-8 · **MANETKA P/T** Shimano ST-EF51 3/8



DRAKAR SPEED 10-V/10-V LADY

1 069 PLN

PRZEŁOŻENIA 21 · RAMA Alloy Speed MATTS DT-V AL6061 ·
WIDELEC SR XCT-V4 100 W/O MLO · HAMULEC P/T Alloy V-brake Linear ·
KORBY · PRZERZUTKA P/T Shimano TY10/Altus · PIASTA P/T Alloy
QR/Alloy QR · MANETKA P/T Shimano ST-EF51 3/7

HARDTAIL 97



DRAKAR SPEED 5-V/5-V LADY

969 PLN

PRZEŁOŻENIA 21 · RAMA Alloy Speed MATTS DT-V AL6061 ·
WIDELEC SR M3000A 63 · HAMULEC P/T Alloy V-Brake Linear ·
KORBY SR CW9-XCC-T102 PBIG 42/34/24 · PRZERZUTKA P/T Shimano
FD-TZ31/RD-TX35 · PIASTA P/T Alloy QR/Alloy QR · MANETKA P/T Shi-
mano SL-RS35 3/7



DRAKAR CROSS 20-MD/20-MD LADY

1 359 PLN

PRZEŁOŻENIA 24 · **RAMA** Alloy Cross MATTS DT-D AL6061 · **WIDELEC** SF12-NEX 4110-V4 DISK 700C 63 · **HAMULEC P/T** Hayes MX5 160 · **KORBY** SR XR-178 48-38-28 CG · **PRZERZUTKA P/T** Shimano M191/Altus · **PIASTA P/T** Alloy Disc QR/Alloy Disc QR · **MANETKA P/T** Shimano ST-EF51 3/8

98 CROSS



DRAKAR CROSS 20-V/20-V LADY

1 259 PLN

PRZEŁOŻENIA 24 · **RAMA** Alloy Cross MATTS DT-V AL6061 · **WIDELEC** SR M3000A 63 · **HAMULEC P/T** Alloy V-Brake Linear · **KORBY** SR XR-178 48-38-28 CG · **PRZERZUTKA P/T** Shimano M191/Acera-X · **PIASTA P/T** Alloy QR/Shimano RM30-8 · **MANETKA P/T** Shimano ST-EF51 3/8



DRAKAR
CROSS 10-V/10-V LADY

1 069 PLN

PRZEŁOŻENIA 21 · RAMA Alloy Cross MATTS DT-V AL6061 · WIDELEC SR M3000A 63 · HAMULEC P/T Alloy V-Brake Linear · KORBY SR XR-178 48-38-28 CG · PRZERZUTKA P/T Shimano M191/Altus · PIASTA P/T Alloy QR/Alloy QR · MANETKA P/T Shimano ST-EF51 3/7

CROSS 99



DRAKAR
CROSS 5-V/5-V LADY

969 PLN

PRZEŁOŻENIA 21 · RAMA Alloy Cross MATTS DT-V AL6061 · WIDELEC SR M3000A 63 · HAMULEC P/T ALHONGA HJ-288PDV · KORBY SR XR-178 48-38-28 CG · PRZERZUTKA P/T Shimano FD-TZ31/TX35 · PIASTA P/T Alloy QR/Alloy QR · MANETKA P/T Shimano SL-RS35 3/7



STROJE, AKCESORIA, CZĘŚCI ROWEROWE

RĘKAWICZKI TEAM

Rękawiczki kolarskie Merida, krótkie palce. Zewnętrzna strona wykonana z miękkiej lycry „soft”. Wewnętrzna strona wykonana z amary podbitej pianką żelową dla większego komfortu jazdy. Rękawiczka zapinana na rzep wykonany z amary z logo MERIDA oraz wyposażona w taśmy ułatwiające jej zdejmowanie.

49,90 PLN

ROZMIAR XS, S, M, L, XL



RĘKAWICZKI SPORT II

Rękawiczki kolarskie Merida, krótkie palce. Zewnętrzna strona wykonana z miękkiej lycry „soft” oraz przewiewnego syntetyku. Wewnętrzna strona wykonana z amary podbitej pianką żelową zwiększającą komfort jazdy. Rękawiczka wyposażona w taśmy ułatwiające jej zdejmowanie.

74,90 PLN

ROZMIAR S, M, L, XL





RĘKAWICZKI TRAIL II

Rękawiczki kolarskie Merida, krótkie palce. Zewnętrzna strona wykonana z przewiewnego syntetyku oraz lycry „soft”, kciuk obsyty frotą. Wewnętrzna strona wykonana z amary oraz materiału „X-air”, posiada nadruki z antypoślizgowego silikonu oraz piankę żelową. Rękawiczka zapinana na rzep wykonany z amary oraz wyposażona jest w taśmy ułatwiające jej zdejmowanie.

89,90 PLN

ROZMIAR S, M, L, XL



RĘKAWICZKI MISSION

Rękawiczki kolarskie Merida, krótkie palce. Zewnętrzna strona wykonana z przewiewnego oraz odpornego na przetarcia syntetyku „4-Way strong”, kciuk obsyty frotą. Wewnętrzna strona wykonana z amary, posiada nadruki z antypoślizgowego silikonu oraz system ERGO PANELS chroniący nerwy dłoni. Rękawiczka zapinana na rzep wykonany z amary z logo MERIDA oraz wyposażona w taśmy ułatwiające jej zdejmowanie.

99,90 PLN

ROZMIAR S, M, L, XL



RĘKAWICZKI JULIET SPORT

Rękawiczki kolarskie Merida, krótkie palce. Zewnętrzna strona wykonana z miękkiej lycry „soft”. Wewnętrzna strona wykonana z amary podbitej pianką żelową dla większego komfortu jazdy. Rękawiczka zapinana na rzep wykonany z amary z logo MERIDA oraz wyposażona w taśmy ułatwiające jej zdejmowanie.



79,90 PLN

ROZMIAR XS, S, M, L



RĘKAWICZKI JULIET MISSION

Rękawiczki kolarskie Merida, krótkie palce. Zewnętrzna strona wykonana z przewiewnego oraz odpornego na przetarcia syntetyku „4-Way strong”, kciuk obszyty frotą. Wewnętrzna strona wykonana z amary, posiada nadruki z antypoślizgowego silikonu oraz system ERGO PANELS chroniący nerwy dłoni. Rękawiczka zapinana na rzep wykonany z amary z logo MERIDA oraz wyposażona w taśmy ułatwiające jej zdejmowanie.



89,90 PLN

ROZMIAR XS, S, M





RĘKAWICZKI SPORT FF

Rękawiczki kolarskie Merida, długie palce. Zewnętrzna strona wykonana z przewiewnego syntetyku „4-Way light”, kciuk obszyty frotą. Wewnętrzna strona wykonana z amary podbitej żelazem dla większego komfortu jazdy, posiada antypoślizgowe nadruki silikonowe. Rękawiczka zapinana na rzep stabilizujący rękawiczkę na nadgarstku z logo MERIDA.

84,90 PLN

ROZMIAR S, M, L, XL



RĘKAWICZKI MISSION FF



Rękawiczki kolarskie Merida, długie palce. Zewnętrzna strona wykonana z przewiewnego syntetyku „4-Way light”, kciuk obszyty frotą. Wewnętrzna strona wykonana z amary, posiada nadruki z antypoślizgowego silikonu oraz system ERGO PANELS chroniący nerwy dłoni.

99,90 PLN

ROZMIAR S, M, L, XL



RĘKAWICZKI JULIET SPORT FF

Rękawiczki kolarskie Merida, długie palce. Zewnętrzna strona wykonana z przewiewnego syntetyku „4-Way light”, kciuk obszyty frotą. Wewnętrzna strona wykonana z amary podbitej żelem dla większego komfortu jazdy, posiada antypoślizgowe nadruki silikonowe. Rękawiczka zapinana na rzep stabilizujący rękawiczkę na nadgarstku z logo MERIDA.



89,90 PLN

ROZMIAR XS, S, M, L



RĘKAWICZKI JULIET MISSION FF

Rękawiczki kolarskie Merida, długie palce. Zewnętrzna strona wykonana z przewiewnego syntetyku „4-Way light”, kciuk obszyty frotą. Wewnętrzna strona wykonana z amary, posiada nadruki z antypoślizgowego silikonu oraz system ERGO PANELS chroniący nerwy dłoni.



99,90 PLN

ROZMIAR XS, S, M, L



RĘKAWICZKI DZIECIĘCE

Rękawiczki dziecięce, krótkie palce, zewnętrzna strona wykonana z lycry z grafiką zaprojektowaną przez dzieci dla dzieci. Wewnętrzna strona rękawiczek uszyta z Clarino. Rękawiczki zapinane na rzep z logo „Merida”.

19,90 PLN

DAKAR

ROZMIAR 6,8



DAISY

ROZMIAR 4, 6, 8



RHINO

ROZMIAR 4, 6, 8



RAPTOR

ROZMIAR 6,8



LEMUROOO

ROZMIAR 6,8



F/S

ROZMIAR 6,8



KASK DZIECIĘCY

Kask rowerowy przeznaczony dla dzieci. Posiada system regulacji wielkości „ERGOLOCK”. Kask posiada piętnaście otworów wentylacyjnych. Kask posiada certyfikat bezpieczeństwa CE.

69,90 PLN



DAISY

ROZMIAR S



RHINO

ROZMIAR S



KASK MŁODZIEŻOWY

Kask rowerowy przeznaczony dla młodzieży. Posiada system regulacji wielkości „ERGOLOCK” oraz odpinany daszek. Kask posiada piętnaście otworów wentylacyjnych. Kask posiada certyfikat bezpieczeństwa CE.

74,90 PLN

RAPTOR

ROZMIAR S, M



LEMUROOO

ROZMIAR S, M



F/S

ROZMIAR S, M



STROJE KOLARSKIE

MULTIVAN MERIDA BIKING TEAM

O cenę pytaj w sklepie



Koszulka kolarska z krótkim rękawem, długi zamek

COOLMAX FABRIC

rozmiar | S | M | L | XL | XXL |



Bluza kolarska z długim rękawem, długi zamek

NORTEX WARM 200 G/M² –
FLEECE INSIDE

rozmiar | S | M | L | XL | XXL |



Kurtka kolarska zimowa

ANTIWIND 320 G/M²

rozmiar | S | M | L | XL | XXL |



Krótkie spodenki kolarskie bez szelek, z komfortową wkładką

LYCRA POWER 210 G/M²

rozmiar | S | M | L | XL | XXL |

Krótkie spodenki kolarskie na szelkach, z komfortową wkładką

LYCRA POWER 210 G/M²

rozmiar | S | M | L | XL | XXL | XXXL |



Spodenki kolarskie 3/4 na szelkach, z komfortową wkładką

LYCRA POWER 210 G/M²

rozmiar | S | M | L | XL | XXL |



Długie spodenki kolarskie na szelkach, z komfortową wkładką

SUPERROUBAIX 245 G/M²

rozmiar | S | M | L | XL | XXL |



Nogawki

SUPERROUBAIX 245 G/M²

rozmiar | S | M | L | XL |



Rękawki

SUPERROUBAIX 245 G/M²

rozmiar | S | M | L | XL |



Torby i plecaki ZASTOSOWANE TECHNOLOGIE

2BeVisible® oświetlenie diodą LED dla Twojego bezpieczeństwa.



GetAir® unikalny system wentylacji pleców.

RainProtect® pokrowiec przeciwdeszczowy dla ochrony zawartości torby.



WaterStop® impregnowane materiały

Drink'n'Drive® specjalny otwór na rurkę pojemnika z napojem.



Drive'U'Way® przezroczysta kieszeń na mapę lub/i GPS.

MP3 Connect® specjalne wyjście na słuchawki odtwarzacza.



Easy Fix-Up® system łatwego i szybkiego mocowania bagażu.



TORBA TRÓJKĄTNA SMART T-BAG II



Torba trójkątna wykonana z materiału odpornego na ścieranie. Wyposażona w dwie kieszenie zapinane na zamek. System czterech pasków pozwala mocować trójkąt w dowolnych pozycjach na ramie rowerowej. Posiada uchwyt na mini pompkę. Wyposażona w pasek odbłaskowy.

39,90 PLN

POJEMNOŚĆ 1L
WAGA 133g



TORBA TRÓJKĄTNA T-BAG II

Torba trójkątna wykonana z materiału odpornego na ścieranie. Wyposażona w dwie kieszenie zapinane na zamek.

System czterech pasków pozwala mocować trójkąt w dowolnych pozycjach na ramie rowerowej. Posiada pasek odblaskowy.



49,90 PLN

POJEMNOŚĆ 2L
WAGA 156g



TORBA PODSIODŁOWA SMART S-BAG

Torba podsiodłowa wykonana z neoprenu. Idealna do roweru szosowego.



49,90 PLN

POJEMNOŚĆ 0,5L
WAGA 105g



TORBA PODSIODŁOWA S-BAG II



Torba podsiodłowa z szybkim mocowaniem T-fix. Wykonana z materiału odpornego na ścieranie.



Posiada kieszeń boczną z siatki oraz elementy odblaskowe umieszczone po bokach.

54,90 PLN

POJEMNOŚĆ 1,2L
WAGA 182g



TORBA PODSIODŁOWA E-BAG



Torba podsiodłowa z szybkim mocowaniem T-fix. Wykonana z materiału odpornego na ścieranie. Posiada możliwość powiększenia poprzez rozsunięcie dolnej części. Posiada dwie kieszenie boczne oraz element



odblaskowy.

59,90 PLN

POJEMNOŚĆ 1,5L
WAGA 178g



TORBA NA KIEROWNICĘ H-BAG II

Torba na kierownicę z mocowaniem zatrzaskowym. Wykonana z materiału odpornego na ścieranie. Posiada trzy kieszenie boczne, pasek do noszenia na ramieniu oraz element odblaskowy.



119,90 PLN

POJEMNOŚĆ 9L
WAGA 955g



PLECAK FREE PACK

Plecak wykonany z materiału odpornego na ścieranie. Wyposażony w bukłak o pojemności 2L, ukryty system mocowania kasku, elementy odblaskowe oraz ergonomiczny system pasa piersiowego i biodrowego.

159,90 PLN

POJEMNOŚĆ 20L
WAGA 1350g



KOMPLET SAKW BOCZNYCH TRAVEL PANNIER



Komplet sakw bocznych mocowanych za pomocą elastycznej linki, wykonanych z materiału odpornego na ścieranie.



Torby posiadają po dwie kieszenie boczne, wyciągane panele kominowe zwiększające ich pojemność oraz elementy odblaskowe.



189,90 PLN

POJEMNOŚĆ pojedynczej sakwy 40 L
WAGA pojedynczej sakwy 1200 g



KLUCZ 9-FUNKCYJNY

Klucz 9-funkcyjny, korpus wykonany z aluminium, narzędzia wykonane ze stali chromo-vanadium. W zestaw wchodzi: klucze imbusowe 1.5-2.-2.5-3-4-5-6 mm, śrubokręt płaski, śrubokręt krzyżakowy.

25,90 PLN

WAGA 115g



KLUCZ 8-FUNKCYJNY

Klucz 8-funkcyjny, korpus wykonany z aluminium, narzędzia wykonane ze stopu chromo-vanadium zapewniającego bardzo wysoką wytrzymałość. W zestaw wchodzi: klucze imbusowe 2-3-4-5-6mm, śrubokręt płaski, śrubokręt krzyżakowy, imadło do łańcucha.

39,90 PLN

WAGA 137g



KLUCZ 10-FUNKCYJNY

Klucz 10-funkcyjny, korpus wykonany z aluminium, narzędzia wykonane ze stopu chromo-vanadium zapewniającego bardzo wysoką wytrzymałość. W zestaw wchodzi: klucze imbusowe 2-2, 5-3-4-5-6mm, śrubokręt płaski, śrubokręt krzyżakowy, klucz Torx T25, imadło do łańcucha.

49,90 PLN

WAGA 159g



KLUCZ 16-FUNKCYJNY

Klucz 16-funkcyjny, korpus wykonany z karbonu, narzędzia wykonane ze stopu chromo-vanadium zapewniającego bardzo wysoką wytrzymałość. W zestaw wchodzi: klucze imbusowe 2-2, 5-3-4-5-6mm, śrubokręt płaski, śrubokręt krzyżakowy, klucz Torx T25, klucze oczkowe 8-9-10mm, klucze do szprych 14g, 15g, otwieracz do butelek, imadło do łańcucha.

59,90 PLN

WAGA 172g



POMPKA ROWEROWA TURN-2-WAY



MAKS. CIŚNIENIE 5 atmosfer
DŁUGOŚĆ 25 cm
WAGA 83,2g

Pompka wykonana z tworzywa sztucznego. Posiada wymienną głowicę zaworu, umożliwiającą obsługę wszystkich rodzajów wentyli oraz blokadę rączki eliminującą niekontrolowane jej wysuwanie. Pompka wyposażona jest w uchwyt montażowy pompki do ramy rowerowej oraz imbusowe śruby mocujące.

32,90 PLN

POMPKA ROWEROWA AIR MAX COMP G



MAKS. CIŚNIENIE 7 atmosfer
DŁUGOŚĆ 21 cm
WAGA 118g

Korpus pompki, głowica oraz rączka wykonane z tworzywa sztucznego. Posiada manometr, blokadę głowicy oraz przeciwpylową, gumową nakładkę na zawór. Pompka obsługuje wszystkie rodzaje wentyli. Pompka wyposażona jest w uchwyt umożliwiający montaż pompki do ramy rowerowej uniemożliwiający wysunięcie się rączki.

34,90 PLN

POMPKA ROWEROWA AIR MAX TELE G



MAKS. CIŚNIENIE 7 atmosfer
DŁUGOŚĆ 21 cm
WAGA 131g

Pompka teleskopowa o tłoku wykonanym z aluminium. Korpus, głowica oraz rączka pompki wykonane są z tworzywa sztucznego. Posiada manometr, blokadę głowicy oraz przeciwpylową, gumową nakładkę na zawór. Pompka obsługuje wszystkie rodzaje wentyli. Pompka wyposażona jest w uchwyt umożliwiający montaż pompki do ramy rowerowej uniemożliwiający wysunięcie się rączki.

49,90 PLN

POMPKA ROWEROWA AIR MAX AL. G

Pompka o korpusie wykonanym z aluminium. Głowica oraz rączka pomпки wykonane są z tworzywa sztucznego. Posiada manometr, aluminiową blokadę głowicy oraz przeciwpyłową, gumową nakładkę na zawór. Pompka obsługuje wszystkie rodzaje wentyli. Pompka wyposażona jest w uchwyt umożliwiający montaż pomпки do ramy rowerowej uniemożliwiający wysunięcie się rączki.



MAKS. CIŚNIENIE 7 atmosfer
DŁUGOŚĆ 21 cm
WAGA 125g

59,90 PLN

POMPKA PODŁOGOWA

Pompka podłogowa o korpusie wykonanym ze stali wyposażona w manometr. Posiada podwójną głowicę zaworu, co umożliwia obsługę wszystkich rodzajów wentyli. Głowica wyposażona jest w blokadę. Rączka pokryta gumą.

84,90 PLN

MAKS. CIŚNIENIE 16 atmosfer



KLOCKI HAMULCOWE GREEN BRAKE



Kłoczek hamulcowy w oprawie aluminiowej z systemem „ALL CONDITIONS SYSTEM” do hamulców typu V-brake, wykonany w technologii „triple compound” charakteryzującej się użyciem trzech mieszanek gumy o różnej twardości. Kłoczek doskonale sprawuje się w zmiennych warunkach pogodowych.

13,90 PLN

DŁUGOŚĆ 66mm
WAGA 62g

KLOCKI HAMULCOWE GREEN CONTROL



Kłoczek hamulcowy z systemem „ALL CONDITIONS SYSTEM” do hamulców typu V-brake, wykonany w technologii „double compound” charakteryzującej się użyciem dwóch mieszanek gumy o różnej twardości. Kłoczek doskonale sprawuje się w zmiennych warunkach pogodowych.

15,90 PLN

DŁUGOŚĆ 65,5mm
WAGA 56g

KLOCKI HAMULCOWE GREEN ANTI-LOCK



Kłoczek hamulcowy z systemem ABS do hamulców typu V-brake, wykonany w technologii N.R.S.R. SYNERGY będącą kombinacją gumy naturalnej z syntetyczną. Co powoduje idealne przyleganie klocka do obręczy, tłumienie hamowania oraz hamowanie bez hałasu. Zastosowanie tej technologii uniemożliwia blokadę koła podczas hamowania. Klocki zalecane do rowerów miejskich oraz trekkingowych.

18,90 PLN

DŁUGOŚĆ 68mm
WAGA 60g

KLOCKI HAMULCOWE HARD BRAKE

Kłoczek hamulcowy w oprawie aluminiowej z systemem „ALL CONDITIONS SYSTEM” do hamulców typu V-brake, wykonany w technologii „triple compound” charakteryzującej się użyciem trzech mieszanek gumy o różnej twardości. Kłoczek doskonale sprawuje się w zmiennych warunkach pogodowych.

29,90 PLN

DŁUGOŚĆ 66 mm
WAGA 54g



KLOCKI HAMULCOWE HARD CONTROL

Kłoczek hamulcowy w oprawie aluminiowej z systemem „ALL CONDITIONS SYSTEM” do hamulców typu V-brake, wykonany w technologii „double compound” charakteryzującej się użyciem dwóch mieszanek gumy o różnej twardości. Kłoczek doskonale sprawuje się w zmiennych warunkach pogodowych.

26,90 PLN

DŁUGOŚĆ 65,5 mm
WAGA 52g



KLOCKI HAMULCOWE ROAD BRAKE

Kłoczek hamulcowy w oprawie aluminiowej z systemem „ALL CONDITIONS SYSTEM” do hamulców szosowych, wykonany w technologii „triple compound” charakteryzującej się użyciem trzech mieszanek gumy o różnej twardości. Kłoczek doskonale sprawuje się w zmiennych warunkach pogodowych.

29,90 PLN

DŁUGOŚĆ 54,5 mm
WAGA 32g



KŁOCKI HAMULCOWE ROAD CONTROL



Kłoczek hamulcowy w oprawie aluminiowej z systemem „ALL CONDITION SYSTEM” do hamulców szosowych, wykonany w technologii „double compound” charakteryzującej się użyciem dwóch mieszanek gumy o różnej twardości. Kłoczek doskonale sprawuje się w zmiennych warunkach pogodowych.

34,90 PLN

DŁUGOŚĆ 56 mm
WAGA 32 g

OKŁADZINY ROAD CONTROL PADS



Wkład do kłocka hamulcowego z systemem „ALL CONDITIONS SYSTEM” do hamulców szosowych, wykonany w technologii „double compound” charakteryzującej się użyciem dwóch mieszanek gumy o różnej twardości. Kłoczek doskonale sprawuje się w zmiennych warunkach pogodowych. Wkłady pasują do większości kłoczków z oprawami aluminiowymi.

13,90 PLN

DŁUGOŚĆ 56 mm
WAGA 14 g

OKŁADZINY ROAD BRAKE PADS



Wkład do kłocka hamulcowego z systemem „ALL CONDITIONS SYSTEM” do hamulców szosowych, wykonany w technologii „triple compound” charakteryzującej się użyciem trzech mieszanek gumy o różnej twardości. Kłoczek doskonale sprawuje się w zmiennych warunkach pogodowych. Wkłady pasują do większości kłoczków z oprawami aluminiowymi.

13,90 PLN

DŁUGOŚĆ 54,5 mm
WAGA 10 g

OKŁADZINY HARD CONTROL PADS

Wkład do klocka hamulcowego z systemem „ALL CONDITIONS SYSTEM” do hamulców typu V-brake. Wykonany w technologii „triple compound” z użyciem trzech mieszanek gumy o różnej twardości. Kłoczek doskonale sprawuje się w zmiennych warunkach pogodowych. Wkłady pasują do większości klocków z oprawami aluminiowymi.



13,90 PLN

DEŁUGOŚĆ 65,5mm
WAGA 12g

OKŁADZINY HARD BRAKE PADS

Wkład do klocka hamulcowego z systemem „ALL CONDITIONS SYSTEM” do hamulców typu V-brake, wykonany w technologii „triple compound” charakteryzującej się użyciem trzech mieszanek gumy o różnej twardości (kolor szary – 89A, kolor czarny – 83A, kolor zielony – 87A). Zastosowanie tej technologii oraz trzy różne rodzaje bieżnikowania powodują, że kłoczek doskonale sprawuje się w zmiennych warunkach pogodowych. Wkłady pasują do większości klocków z oprawami aluminiowymi.



13,90 PLN

DEŁUGOŚĆ 66mm
WAGA 14g

LAMPKA TYLNA

Lampka Merida tył, 3-diodowa, 3-funkcyjna.

14,90 PLN



LAMPKA TYLNA

Tyłna lampka diodowa Merida. Lampka posiada 4 czerwone diody i cztery tryby świecenia: ciągle oraz trzy tryby pulsujące. W zestawie zapięcie na sztycę oraz pasek umożliwiający założenie lampki na przedramię. Lampka zasilana dwoma bateriami typu CR2032 (baterie w komplecie).

17,90 PLN



KOMPLET LAMPEK

Komplet lampek przód tył Merida. W skład kompletu wchodzi przednia cztero-diodowa lampka świecąca w trzech trybach: światło ciągle, dwa rodzaje światła pulsującego. Tylna cztero-diodowa lampka posiada cztery tryby świecenia: stały i trzy pulsujące. Komplet zasilany trzema bateriami typu AAA oraz dwoma CR2032 (baterie w komplecie).

34,90 PLN



KOMPLET LAMPEK POZYCYJNYCH

Komplet lampek pozycyjnych Merida. W skład kompletu wchodzi przednia i tylna dwu-diodowa lampka świecąca w trzech trybach: światło ciągle, dwa rodzaje światła pulsującego. Lampki posiadają konstrukcję umożliwiającą montaż na rowerze, na częściach ubrania lub na plecaku. Lampki wykonane są z silikonu. Komplet zasilany czterema bateriami typu CR2032 (baterie w komplecie).

26,90 PLN



LAMPKA PRZEDNIA

Przednia lampka diodowa Merida. Lampka posiada jedną 1-Watową mocno świecącą diodę oraz 3 funkcje świecenia: ciągly, dwa tryby pulsujące. Lampka jest wodoodporna. Lampka zasilana trzema bateriami typu AAA (baterie w komplecie).

39,90 PLN



LAMPKA PRZEDNIA ALUMINIOWA

Przednia lampka diodowa Merida z aluminiowym korpusem. Lampka posiada jedną 1-Watową mocno świecącą diodę, ruchome mocowanie ułatwiające ustawienie kierunku świecenia oraz 3 funkcje świecenia: ciągly, dwa tryby pulsujące. Lampka jest wodoodporna. Lampka zasilana trzema bateriami typu AAA (baterie w komplecie).

59,90 PLN



LAMPKA PRZEDNIA

Przednia lampka diodowa Merida. Lampka posiada jedną 0,5-Watową mocno świecącą diodę oraz 2 funkcje świecenia: ciągly i pulsujący. Lampka wyposażona jest w ostrzegawcze oświetlenie boczne. Lampka jest wodoodporna. Lampka zasilana trzema bateriami typu AAA (baterie w komplecie).

59,90 PLN



KOSZYK ROWEROWY SPORT



Koszyk bidonu wykonany z aluminium, posiadający plastikową część podtrzymującą bidon. W komplecie imbusowe śruby mocujące.

24,90 PLN

KOLOR czarny, srebrny
WAGA 50g

KOSZYK ROWEROWY SIDE CAGE



Koszyk bidonu wykonany z aluminium umożliwiającą używanie bidonu w ramach o małym prześwicie pomiędzy górną a dolną rurą. W komplecie imbusowe śruby mocujące.

29,90 PLN

KOLOR czarny, srebrny
WAGA 32g

KOSZYK ROWEROWY MISSION



Koszyk bidonu wykonany z aluminium z nadrukowanymi płomieniami. W komplecie imbusowe śruby mocujące.

29,90 PLN

KOLOR czarny, srebrny
WAGA 42g

KOSZYK ROWEROWY RACE

Koszyk bidonu wykonany z aluminium z nadrukowanymi aplikacjami. W komplecie imbusowe śruby mocujące.

31,90 PLN

KOLOR czarny, srebrny
WAGA 33g



BIDONY ROWEROWE

Bidony rowerowe o pojemności 600 ml lub 700 ml wykonane z nietoksycznego tworzywa sztucznego. Bidony posiadają przewężenie w górnej części dla ułatwienia trzymania podczas jazdy.

700 ml z przykrywką

14,90 PLN

600 ml

13,90 PLN

600 ml z przykrywką

14,90 PLN



600 ml

13,90 PLN



ZAPIĘCIE ROWEROWE

Zapięcie rowerowe Merida. Kabel stalowy pokryty antracytowym tworzywem zastosowanym dla lepszej ochrony przed przecięciem. Udoskonalony mechanizm zamka zabezpieczony przesuwaną pokrywą uniemożliwiającą przedostanie się zanieczyszczeń do zamka podczas jazdy. Zapięcie wyposażone w uchwyt na ramę.

GRUBOŚĆ KABLA	8mm	10mm	12mm
DŁUGOŚĆ KABLA	120cm	150cm	120cm

29,90 34,90 39,90 PLN



ZAPIĘCIE ROWEROWE

Zapięcie rowerowe Merida typu szyfrowego. Kabel stalowy pokryty antracytowym tworzywem zastosowanym dla lepszej ochrony przed przecięciem. Zapięcie wyposażone w uchwyt na ramę.

39,90 PLN

GRUBOŚĆ KABLA 12mm
DŁUGOŚĆ KABLA 120cm



OWIJKI KIEROWNICY

Owijka na kierownicę wykonana z materiału syntetycznego EVA. Materiał ten o dużej gęstości i wytrzymałości zapewnia doskonałą absorpcję wstrząsów. Możliwość wielokrotnego czyszczenia. Odporna na warunki pogodowe – nie ulega utlenieniu. W komplecie korki na końce kierownicy oraz taśmy mocujące koniec owijki do kierownicy.


24,90 PLN

FAKTURA gładka
KOLOR czarny, granat
WAGA 66g



34,90 PLN


FAKTURA kratka
KOLOR niebieski, czarny, biały
WAGA 58g



29,90 PLN

FAKTURA gładka z wytłaczanym logo MERIDA
KOLOR biały, niebieski, czarny
WAGA 66g





MERIDA POLSKA SP. Z O. O.
ul. Marii Skłodowskiej-Curie 35
41-800 Zabrze, Polska

Ze względu na niestabilność rynku walutowego oraz zmienny kurs dolara ceny rowerów, akcesoriów i części mogą ulec zmianie.

Z uwagi na złożony proces produkcyjny oraz zmienne warunki dostaw komponentów specyfikacje techniczne ulegają zmianom w trakcie poszczególnych cykli produkcyjnych. Przedstawione w katalogu specyfikacje odzwierciedlają stan faktyczny w momencie tworzenia niniejszej publikacji. Merida Polska Sp. z o.o. nie ponosi odpowiedzialności za wyniki rozbieżności.

Zawarte w publikacji informacje nie stanowią oferty handlowej w rozumieniu art. 66, § 1 Kodeksu Cywilnego.

